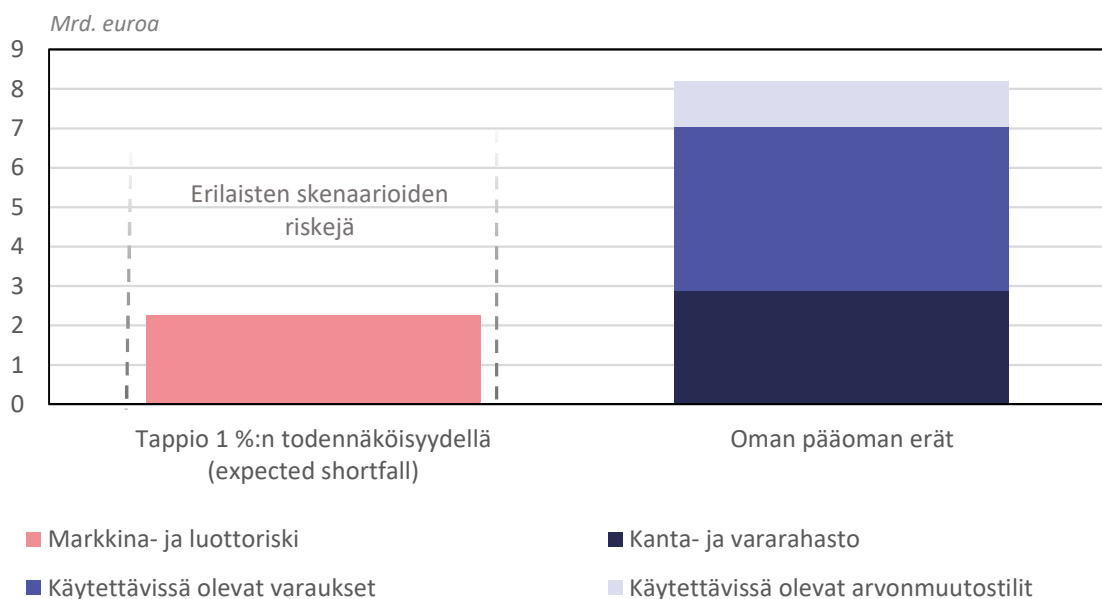


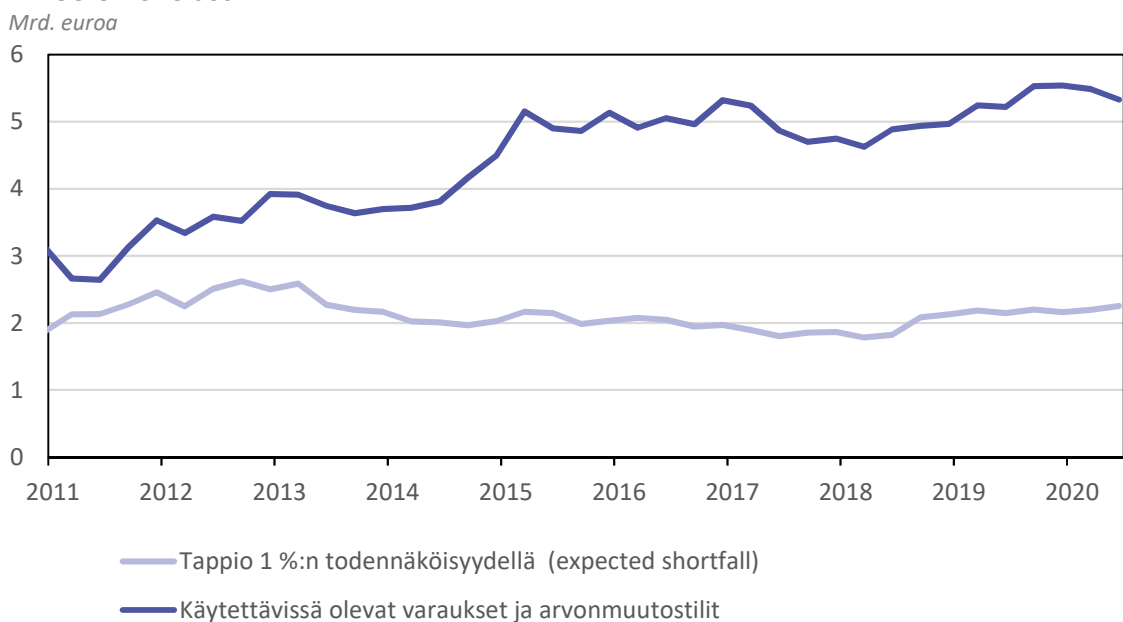


Raportti sisältää 30.6.2020 tilanteen mukaisia päivityksiä Suomen Pankin vuosikertomukseen. Alkuperäiset kuviot ja taulukot löytyvät vuosikertomuksen luvuista *Suomen Pankin rahoitusvarallisuuden hallinta*, *Suomen Pankin taloudellisten riskien hallinta* sekä *Riskienhallinnan liitetiedot*.

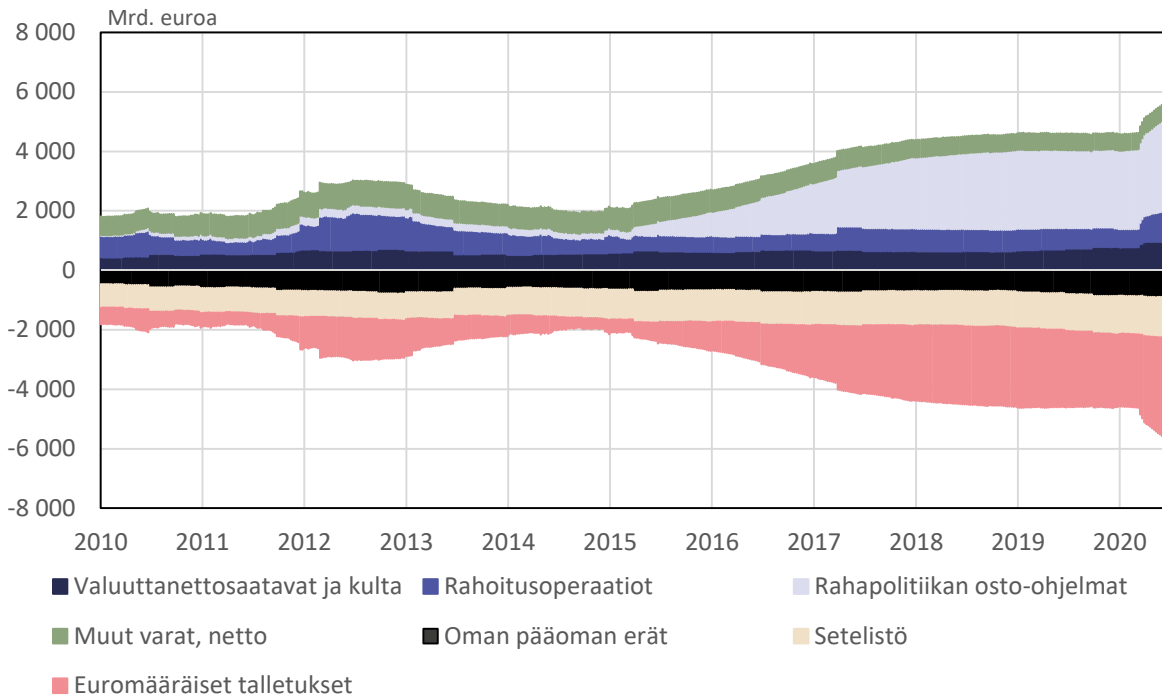
Suomen Pankin kokonaisriskit ja oma pääoma ilman kullan riskiä ja kullan arvonmuutostilejä 30.6.2020



Riskien ja riskipuskurien kehitys ilman kultaa ja kullan arvonmuutostilejä 30.6.2020 asti



Eurojärjestelmän tase-erien kehitys 30.6.2020 asti



Suomen Pankin rahoitusvarallisuus ja osuus rahapoliittisista saatavista

	30.6.2020	31.12.2019
	milj. euroa	milj. euroa
Rahoitusvarallisuus	11 017	11 055
Kulta	2 489	2 135
Valuuttavaranto	6 638	6 694
Euromääräiset korkosijoitukset	754	1 017
Osakesijoitukset	1 018	1 082
Kiinteistösijoitukset	118	127
Osuus rahapoliittisista saatavista	77 685	52 741
Rahoitusoperaatiot	29 208	11 395
Kohdennetut luotto-operaatiot ¹	28 847	11 169
Muut rahoitusoperaatiot ¹	362	225
Omaisuserien osto-ohjelman velkakirjat	42 026	40 524
Suomen valtiolainat ja valtiositonnaiset lainat	28 790	28 630
Yhteiseurooppalaisten instituutioiden lainat ¹	4 436	4 110
Katetut lainat ¹	4 765	4 416
Yrityslainat ¹	4 036	3 368
Pandemiaan liittyvän osto-ohjelman velkakirjat²	5 852	-
Lopetetut ohjelmat	598	822
Arvopaperimarkkinaohjelma ¹	583	807
Katettujen lainojen osto-ohjelmat	15	15
Yhteensä	88 702	63 796

1 Pääoma-avainosuus (1,837 % 1.2.2020 alkaen) kansallisten keskuspankkien yhteismäärästä.

2 Pandemiaan liittyvän osto-ohjelman kohdalla taulukossa on esitetty Suomen Pankin taseessa oleva saatava.

Suomen Pankin rahoitusvarallisuus valuutoittain ja instrumenttiluokittain

	30.6.2020	31.12.2019
	milj. euroa	milj. euroa
Kulta	2 489	2 135
Valuuttavaranto	6 638	6 694
SDR	540	494
USD-määräiset korkosijoitukset	4 588	4 641
GBP-määräiset korkosijoitukset	719	777
JPY-määräiset korkosijoitukset	791	782
EUR-korkosijoitukset	754	1 017
Osakesijoitukset	1 018	1 082
Kiinteistösijoitukset	118	127
Yhteensä	11 017	11 055

Suomen Pankin rahoitusvarallisuuden velkakirjojen ja talletusten luottoluokitusjakauma

Luottoluokitus	30.6.2020	31.12.2019
	milj. euroa	milj. euroa ¹
AAA	1 266	1 952
AA+	2 895	2 930
AA	270	453
AA-	100	94
A+	1 163	1 410
A	201	204
A-	76	76
BBB+	93	54
BBB	32	–
BBB-	50	–
alle BBB-	–	–
Luottoluokittelemattomat	643	–
Yhteensä	6 788	7 173

1 Vertailuaajankohdan arvot on laskettu uudelleen, koska laskelmissa käytettyjen valuuttakurssien lähde on muuttunut.

Suomen Pankin rahoitusvarallisuuteen kuuluvien velkakirjojen ja talletusten jakautuminen liikkeeseenlaskijan/vastapuolen kotimaan perusteella (markkina-arvon mukaan)

Maa tai alue	30.6.2020	31.12.2019
	milj. EUR	milj. EUR¹
Euroalue	1 015	917
Suomi	779	26
Alankomaat	93	100
Itävalta	62	74
Saksa	56	501
Ranska	24	215
Muu Eurooppa	945	1 047
Ruotsi	400	466
Iso-Britannia	309	293
Norja	141	155
Tanska	86	111
Sveitsi	9	22
Amerikka	3 631	3 701
Yhdysvallat	2 948	2 920
Kanada	683	781
Aasian ja Tyynenmeren alue	1 012	1 322
Japani	930	1 184
Australia	68	130
Etelä-Korea	14	9
Kansainväliset instituutiot	184	186
Yhteensä	6 788	7 173

1 Vertailuajankohdan arvot on laskettu uudelleen, koska laskelmissa käytettyjen valuuttakurssien lähde on muuttunut

Suomen Pankin korkosijoitusvarallisuuden allokaatio

Korkosijoitusvarallisuus	30.6.2020	31.12.2019
	(%)	(%)
Valtioiden velkakirjat ja keskuspankkitalletukset	52,1	61,5
Valtiosidonnaiset velkakirjat	20,9	20,9
Katetut velkakirjat	6,8	9,2
Yritysten velkakirjat	19,3	7,8
Käteinen	0,9	0,6
Yhteensä	100	100