



# Finland

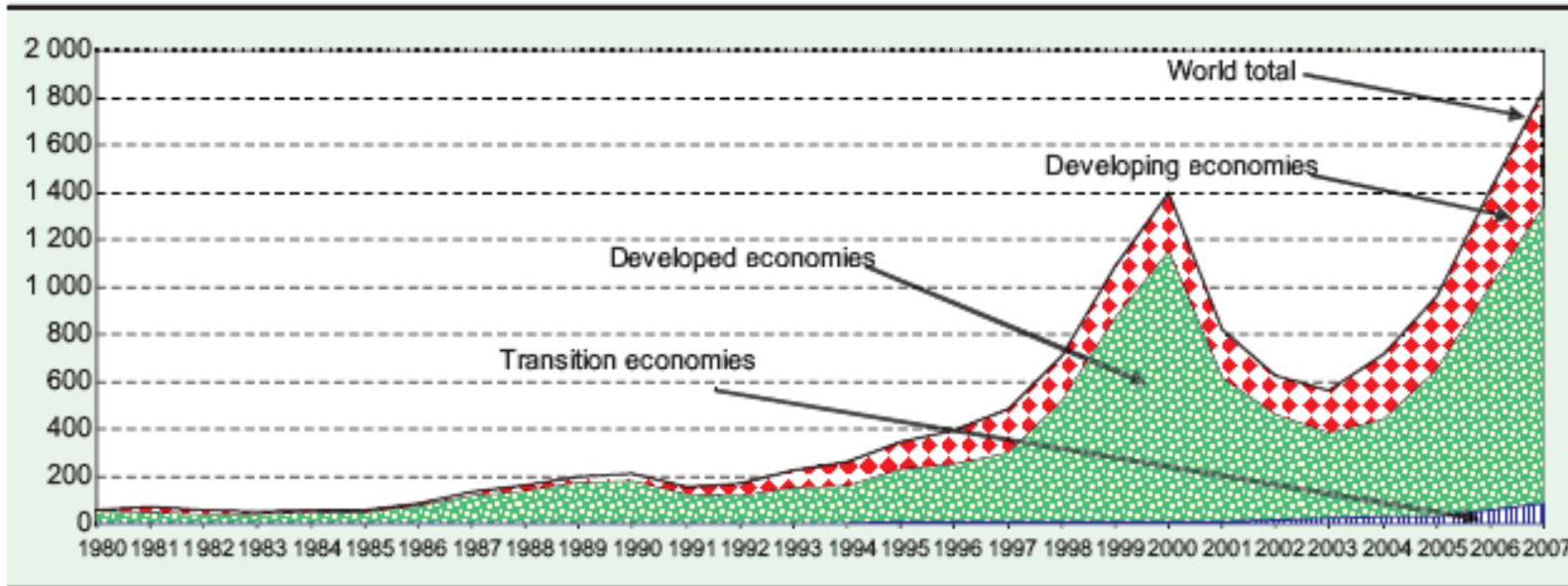


## Uudet ulkomaiset yritykset Suomessa 2008

Lehdistötilaisuus 13.2.2009

Tuomo Airaksinen  
Invest in Finland

# Kansainvälinen kehitys – suorat ulkomaiset sijoitukset 1980-2007, USD Mrd



**Vuonna 2008**  
1 400 Mrd. US  
- 21 %

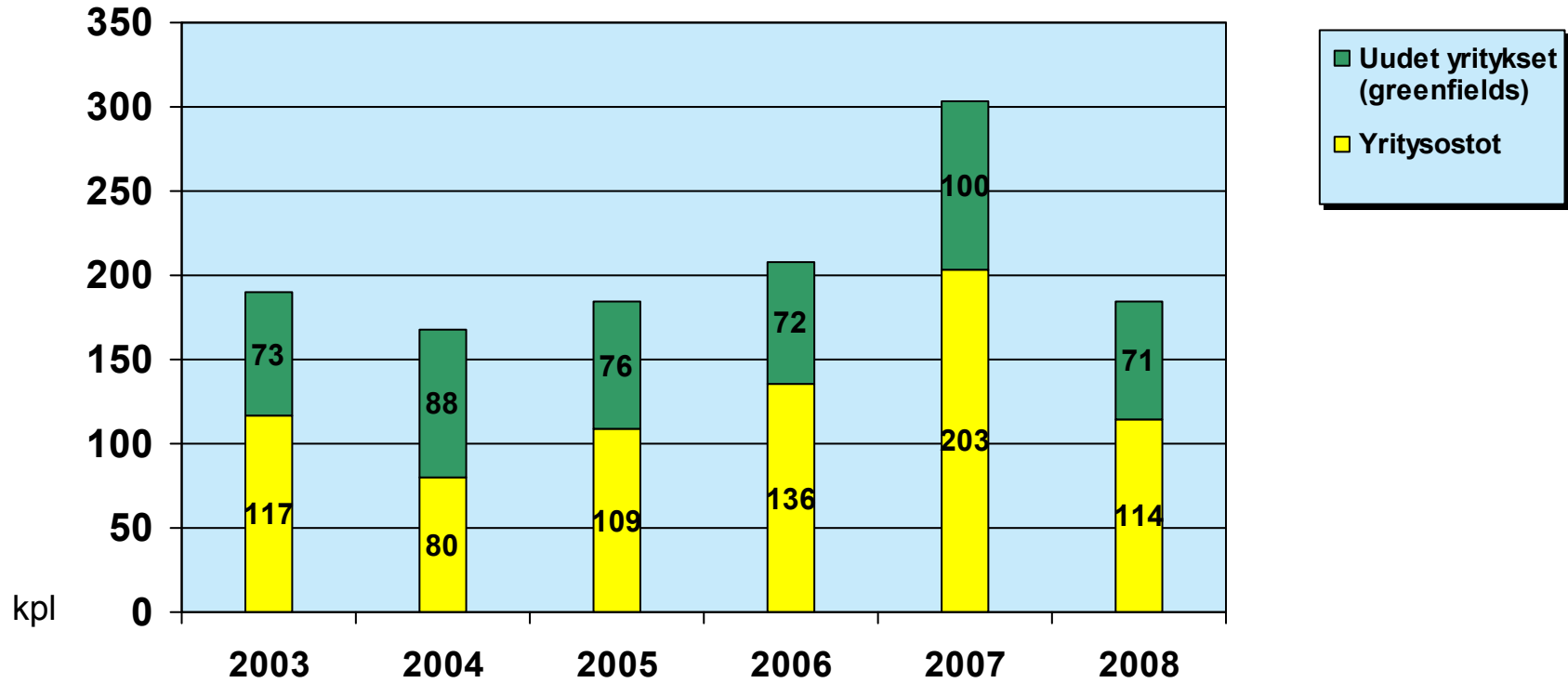
Source: UNCTAD FDI/TNC database ([www.unctad.org/fdistatistics](http://www.unctad.org/fdistatistics)) and annex table B.1.

- **Vuoden 2007 ennätystasosta laskua 21%**
  - Globaalit sijoitukset 1400 mrd USD
  - Kehittyneissä kansantalouksissa lasku keskimäärin 33 %
  - USA -5 %, edelleen suurin yksittäinen sijoituskohde, 220 mrd USD
- **EU-alue -30 %**
  - 557 mrd USD, 38 % kaikista kansainvälisistä suorista sijoituksista
  - Iso-Britannia -51 %, Hollanti -70 %, Saksa – 49 % ja Ranska -27 %

- **Kiinaan suuntautuneet suorat sijoitukset tasaantuivat aiemmasta kasvusta**
  - Vuonna 2008 92,4 mrd USD, +10 %
  - Paljon greenfield-investointeja
- **Intiassa merkittävä kasvu**
  - Intiaan suuntautuneet sijoitukset 36,7 mrd USD, + 60 %
- **Venäjällä kasvu jatkui**
  - 61,7 mrd USD, +17 %

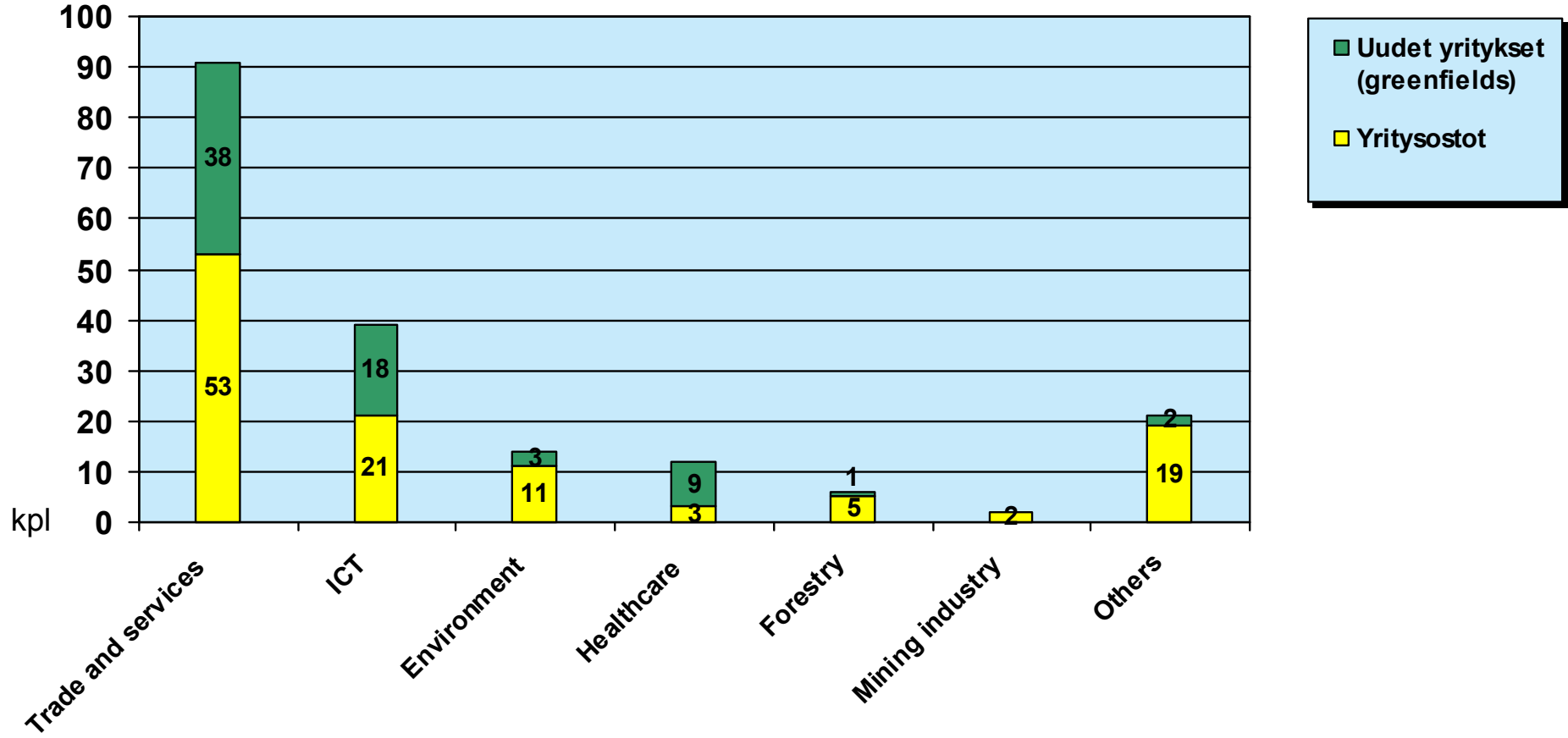
- **Kappalemäärissä erittäin voimakas lasku, 39 %**
  - 185 uutta ulkomaista yritystä, palattiin vuoden 2005 tasolle
  - Yrityksostojen suhteellinen osuus edellisen vuoden tasolla, 62 %
  - 58 % sijoittui pääkaupunkiseudulle
- **Kauppa ja palvelut hallitsevat**
  - Kaupan ja palveluiden osuus edelleen hallitseva, noin 50%, vaikka sijoittumisten määrä putosi puoleen
  - ICT-sektorilla vain pieni pudotus (39 uutta yritystä, 2007 44 yritystä)
- **Ruotsi kappalemääräisesti mitattuna edelleen tärkein sijoittajamaa**
  - 60 kpl, (2007 87 uutta yritystä)
  - UK, Saksa ja USA seuraavina
  - Norjasta aikaisempaa enemmän yrityksiä
  - Uutena kiinalaiset yritykset

# Uudet ulkomaiset suorat sijoitukset Suomeen, investointityypeittäin

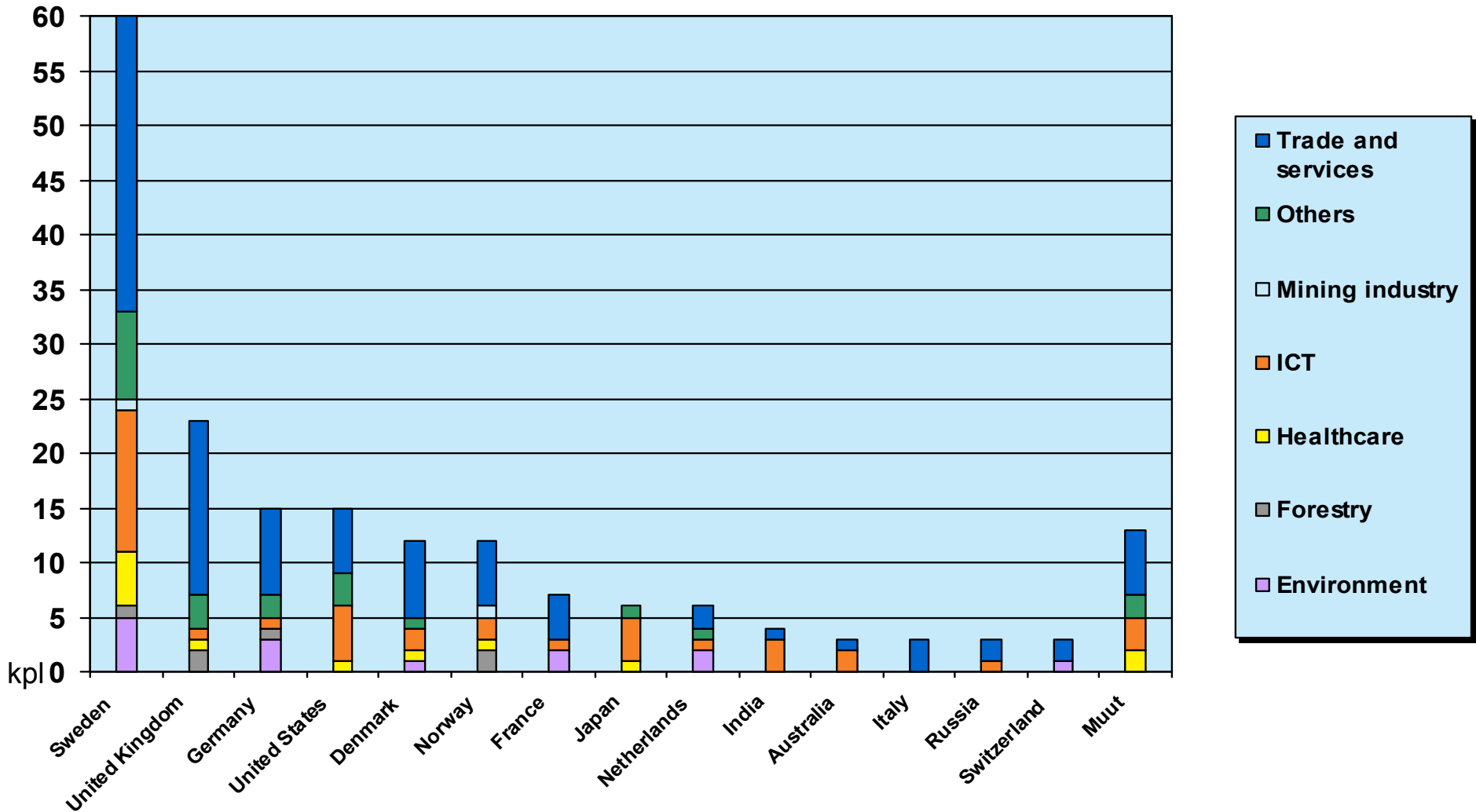


Lähde: Invest in Finland

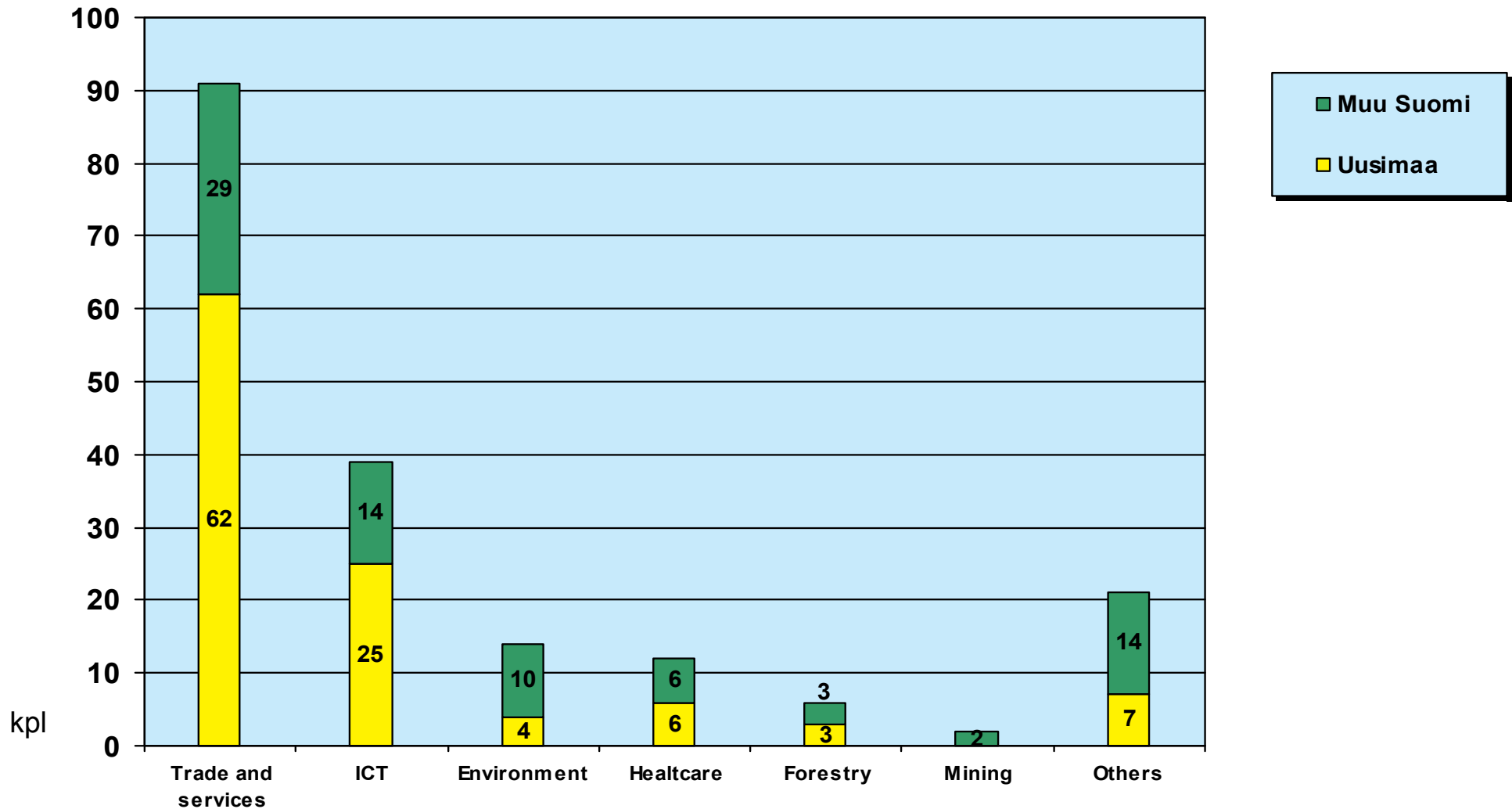
# Uudet ulkomaiset suorat sijoitukset Suomeen 2008, toimialoittain



# Uudet ulkomaiset suorat sijoitukset Suomeen 2008, maittain

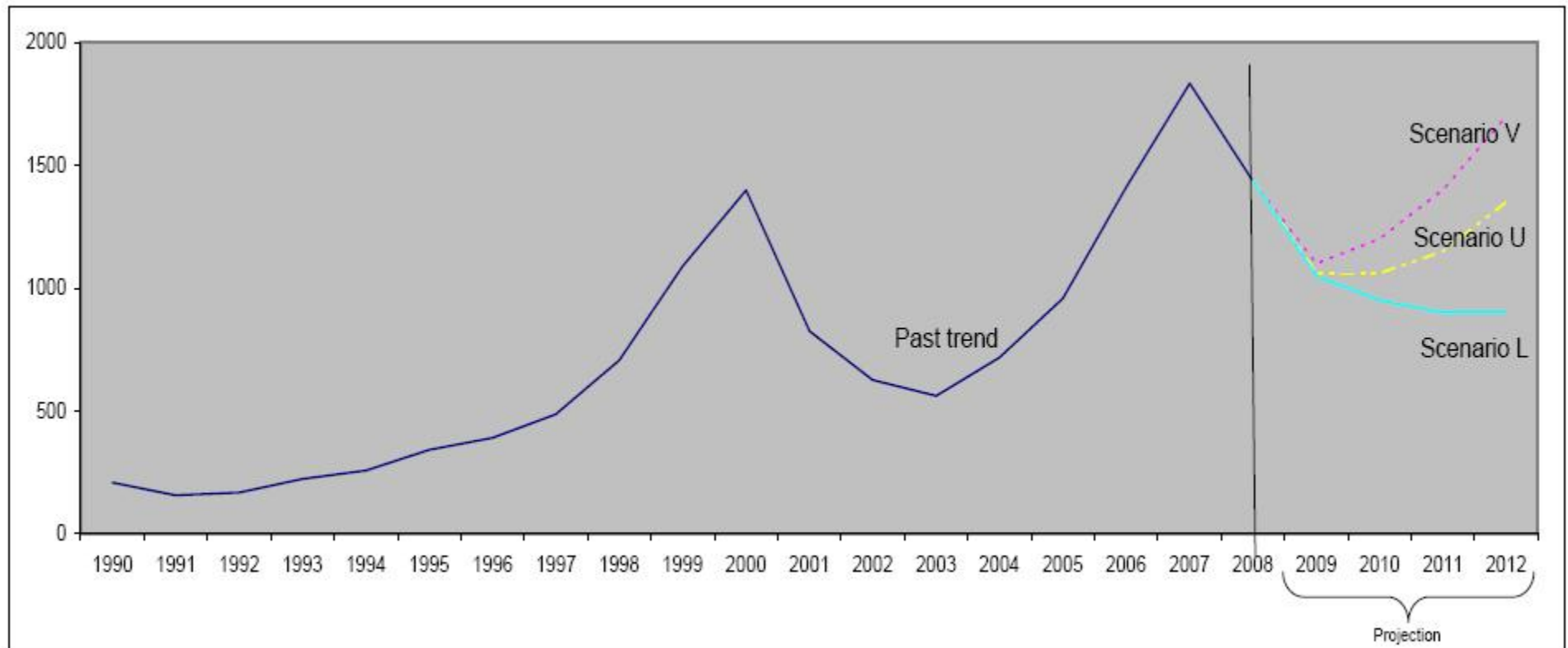


# Uudet ulkomaiset suorat sijoitukset Suomeen 2008, toimialojen sijoittuminen maantieteellisesti



- Talouskriisin vaikutukset eri markkinoilla vaihtelevat, samoin ulkomaiset suorat sijoitukset kohdemaittain
- Kehittyvien kansantalouksien saamat investoinnit alenevat heikentyvän kehityksen myötä
- Voimakkaat elvytystoimet mahdollistavat nopean investointien nousun kun selkeät talouden tunnusmerkit ovat näkyvissä
- Olennaisia tekijöitä ovat
  - Alentuneet yritysten arvostukset
  - Teollisuuden uudelleen strukturoinnit
  - Kehittyvien kansantalouksien ja öljyvaltioiden kassavarat
  - Muutamien toimialojen nopea kasvutarve: esim. energia ja ympäristöliiketoiminnat
  - Keskisuurille yrityksille tarjoutuva mahdollisuus ottaa merkittäviä askelia
- Uhkakuvana protektionismin lisääntyminen

Figure 3. Worldwide FDI inflows with three different trajectories, 1990-2012  
(Billions of dollars)



Source : UNCTAD, based on FDI/TNC database ([www.unctad.org/fdi](http://www.unctad.org/fdi) statistics) and UNCTAD own estimates.

Note : the shapes of V, U and L scenarios are for illustrative purposes only and not based on any statistical methods.