

Ulkomaiset tytäryhtiöt Suomessa

Tiedotustilaisuus 15.2.2007

Esityksen sisältö

- Ulkomaiset tytäryhtiöt Suomessa -tilasto
- Konsernirekisteri
- Tilastokeskuksen tilastotietoja ulkomaisten tytäryhtiöiden toiminnasta Suomessa

Ulkomaiset tytäryhtiöt Suomessa -tilasto pähkinänkuoressa

- Tilasto kuvaa ulkomaisten tytäryhtiöiden toimintaa Suomessa
- Ulkomainen tytäryhtiö on yritys, joka on yhden ulkomaisen tahon määräysvallassa
 - määräysvalta = äänivalta tai omistusosuus yli 50 prosenttia
- Toimintaa kuvataan tilinpäätösmuuttujien avulla maittain ja toimialoittain
 - maa = perimmäisen omistajatahon sijaintimaa
- Lähteet: Tilastokeskuksen tiedustelut, Verohallinto, Invest in Finland, Suomen Pankki

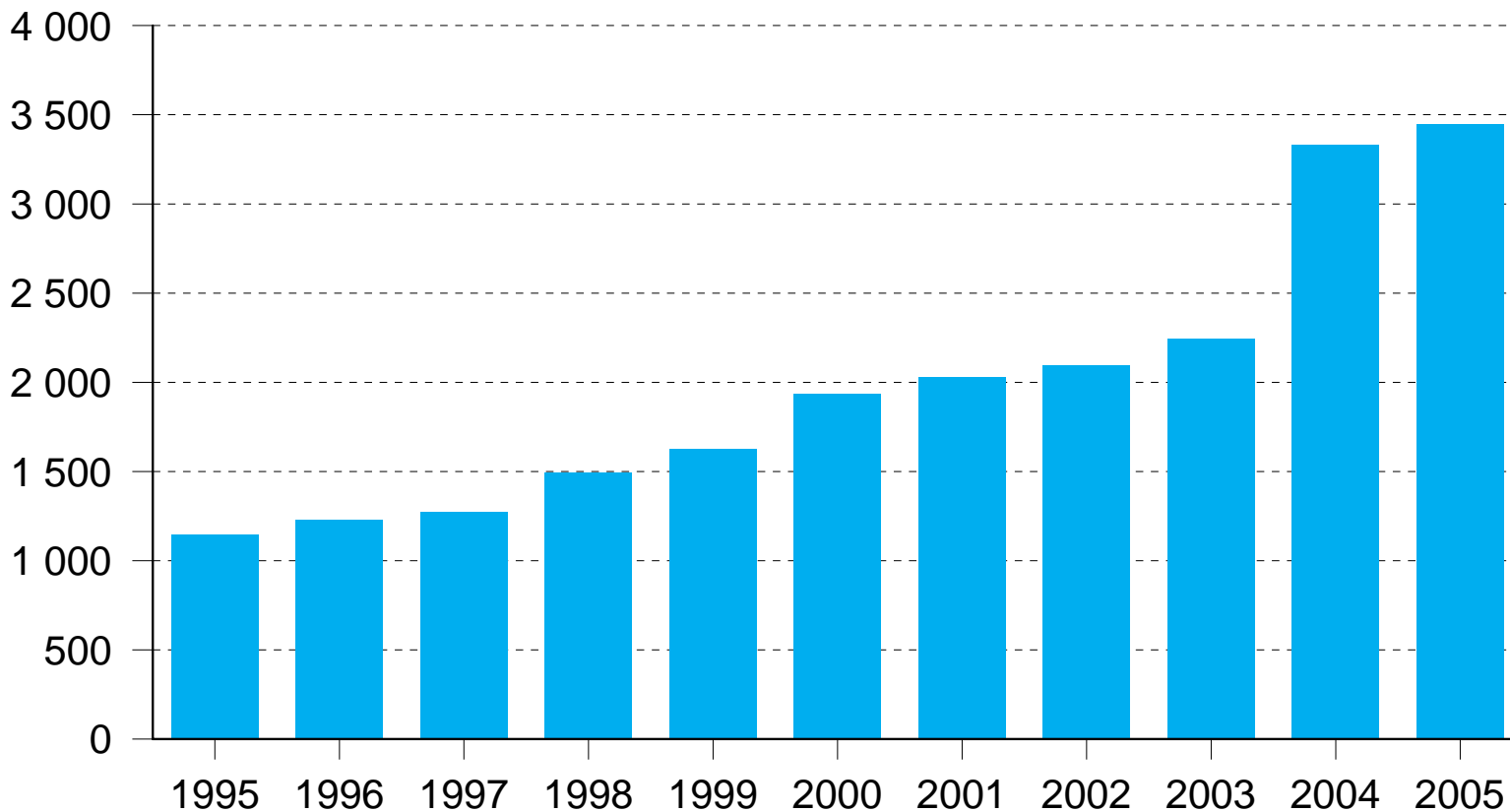
Konsernirekisteri pähkinänkuoressa

- Osa Tilastokeskuksen yritys- ja toimipaikkarekisteriä
- Tarjoaa yritystason tietoja ulkomaisista tytäryhtiöistä: yritystunnus, nimi, toimiala, emoyhtiön sijaintimaa, liikevaihdon suuruusluokka, henkilöstön määrä
- Samat määritelmät ja yritykset kuin Ulkomaiset tytäryhtiöt Suomessa -tilastossa

Ulkomaiset tytäryhtiöt Suomessa 2005

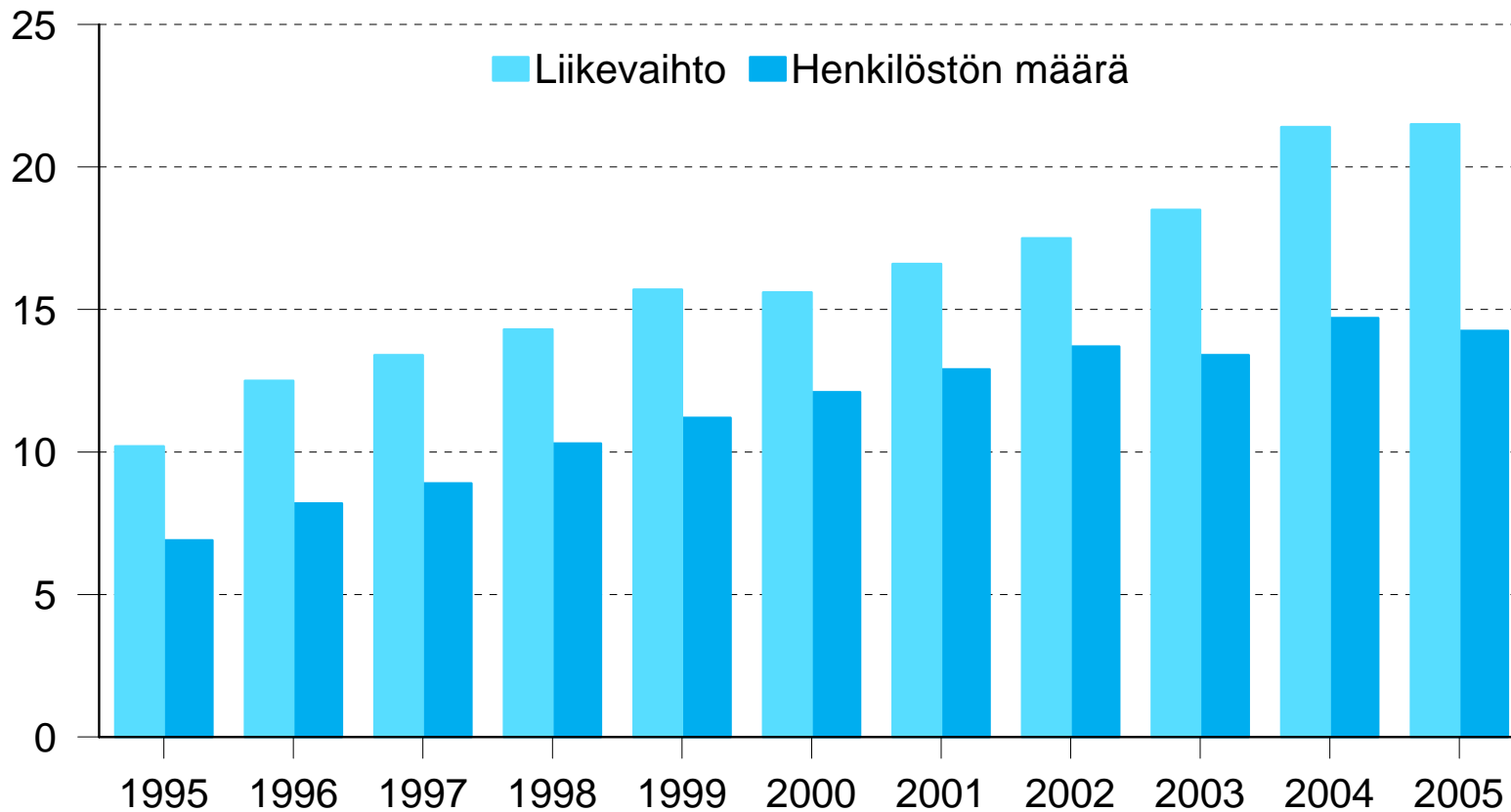
- 3 445 ulkomaista tytäryhtiötä
 - osuus kaikista yrityksistä 1,5 prosenttia
- ulkomaisten tytäryhtiöiden henkilöstön määrä 189 000
 - 14,3 prosenttia kaikista yrityksistä
- ulkomaisten tytäryhtiöiden liikevaihto 68 470 miljoonaa euroa
 - 21,5 prosenttia kaikista yrityksistä
- ulkomaisten tytäryhtiöiden jalostusarvo 13 216 miljoonaa euroa
 - 16,6 prosenttia kaikista yrityksistä

Ulkomaisten tytäryhtiöiden lukumäärä Suomessa 1995 - 2005



Ulkomaisten tytäryhtiöiden markkinaosuus

Osuus kaikkien yritysten liikevaihdosta ja henkilöstöstä



Ulkomaisten tytäryhtiöiden lukumäärä toimialoittain

Toimiala	2004	2005
Kaivostoiminta ja louhinta (C)	16	15
Teollisuus (D)	538	500
Sähkö-, kaasu- ja vesihuolto (E)	37	26
Rakentaminen (F)	124	147
Tukku- ja vähittäiskauppa (G)	1 415	1 504
Majoitus- ja ravitsemistoiminta (H)	21	24
Kuljetus, varastointi ja tietoliikenne (I)	233	224
Rahoitustoiminta (J)	228	241
Kiinteistö-, vuokraus- ja tutkimuspalvelut, liike-elämän palvelut (K)	636	652
Muut toimialat	81	112
Yhteensä	3 329	3 445

Ulkomaisten tytäryhtiöiden markkinaosuus toimialoittain

Osuus liikevaihdosta ja henkilöstön määrästä

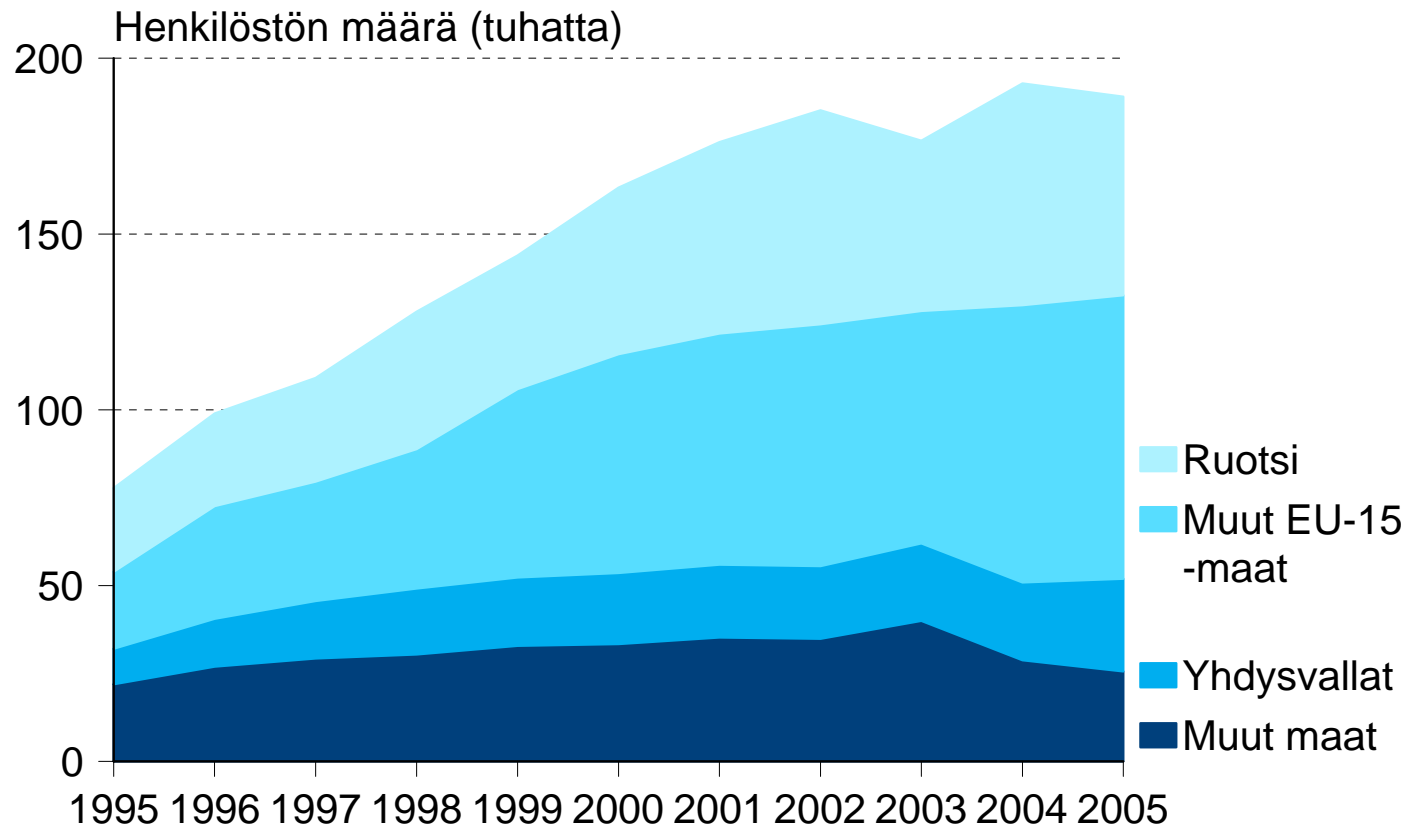
Toimiala	Liikevaihto, % kaikista yrityksistä	Henkilöstö, % kaikista yrityksistä
Kaivostoiminta ja louhinta (C)	32,9	23,7
Teollisuus (D)	15,9	16,5
Sähkö-, kaasu- ja vesihuolto (E)	24,8	11,0
Rakentaminen (F)	13,4	7,9
Tukku- ja vähittäiskauppa (G)	26,9	16,0
Majoitus- ja ravitsemistoiminta (H)	14,9	18,8
Kuljetus, varastointi ja tietoliikenne (I)	28,7	12,4
Rahoitustoiminta (J)	-	32,6
Kiinteistö-, vuokraus- ja tutkimuspalvelut, liike-elämän palvelut (K)	17,8	17,9
Muut toimialat	2,0	1,4
Yhteensä	21,4	14,7

Ulkomaisten tytäryhtiöiden markkinaosuus tukkukaupan toimialalla

Osuus liikevaihdosta

Toimiala	Osuus liikevaihdosta prosenttia	Ulkomaisten tytäryhtiöiden lukumäärä
Tupakkatuotteiden tukkukauppa	99	4
Valokuvausväl. ja -tarvikk. tukkukauppa	96	9
Lemmikkieläinten ruokien tukkukauppa	94	5
Kemiallisten tuotteiden tukkukauppa	92	102
Kylpyhuonekal. ja -tarvikk. tukkukauppa	90	7
Lääketukkukauppa	85	66
Viihde-elektroniikan tukkukauppa	76	24
Sähkötarviketukkukauppa	69	106
Kirjatukkukauppa	68	5
Hajuvesien ja kosmetiikan tukkukauppa	67	21
Sokerin, suklaan, makeisten tukkukauppa	66	5
Tietoliikennevälineiden tukkukauppa	65	33
Lelujen ja pelien tukkukauppa	64	10
Puhdistusaineiden tukkukauppa	63	4
Toimistokoneiden tukkukauppa	60	18
Optisen alan tukkukauppa	60	11

Ulkomaisten tytäryhtiöiden henkilöstön määrä emoyhtiön sijaintimaan mukaan 1995 - 2005



Lisätietoja

- Ulkomaiset tytäryhtiöt Suomessa -tilasto
 - Heidi Salmenniemi p. 09 1734 2953
 - Johanna Sisto p. 09 1734 2477
- Konsernirekisteri
 - Timo Laukkanen p. 09 1734 3388

- etunimi.sukunimi@tilastokeskus.fi