



Suomen talous käänteen kynnyksellä: epävarmuus varjostaa inflaatio- ja kasvunäkymiä

Valoa talouteen -iltapäivä
Taidekeskus Taarasti 15.6.2026

Johtokunnan jäsen Tuomas Välimäki
Suomen Pankki

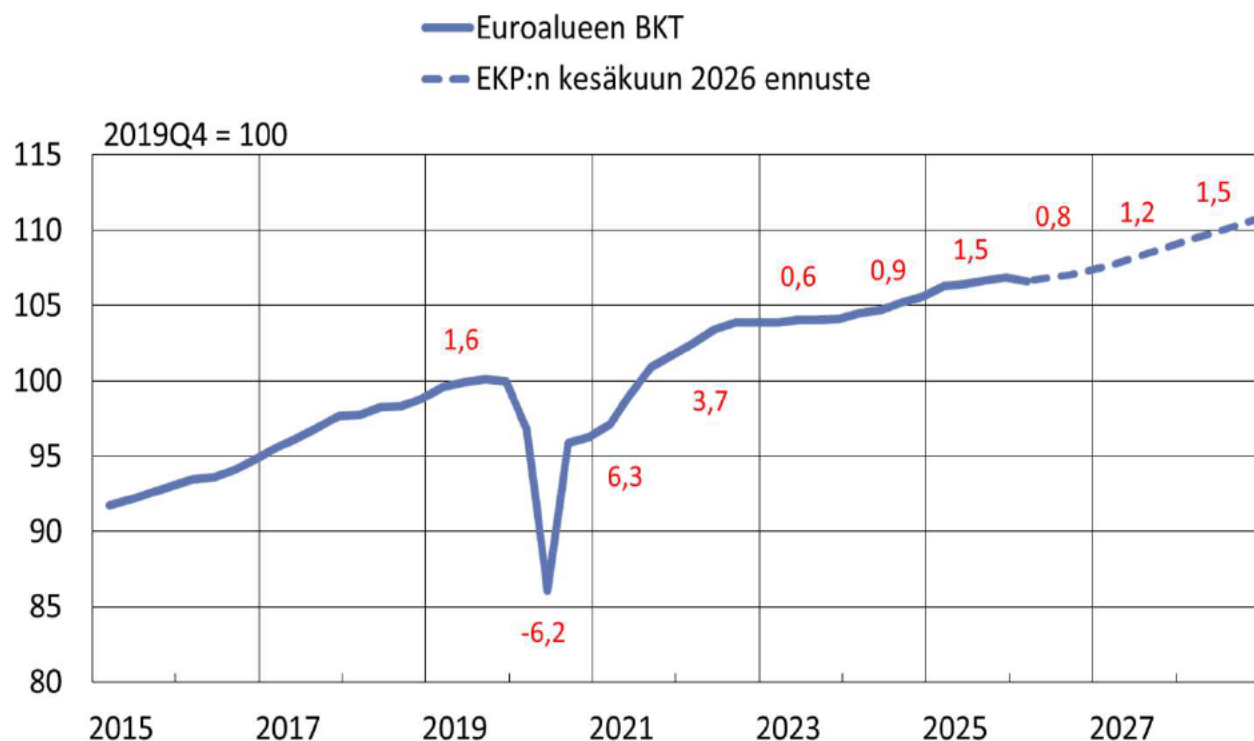
Alustuksen sisältö

- Viime viikon rahapolitiikkapäätösten perusteet
 - Lähi-idän kriisi nopeuttaa inflaatiota ja kolhii talouskasvua
- Suomen talouden näkymät
 - Talous käänteen kynnyksellä
- Muutama huomio Lahden seudun tilanteesta

EKP:n neuvosto päätti viime torstaina nostaa ohjauskorkoja 0,25 prosenttiyksiköllä

- Inflaatio on kiihtynyt selvästi yli EKP:n keskipitkän aikavälin tavoitteen, ja inflaatiokehitykseen liittyvät riskit ovat pääosin yläsuuntaisia.
- Koronnosto tukee inflaatio-odotusten säilymistä ankkuroituina ja ennaltaehkäisee hintapaineiden laajenemista.
- EKP:n rahapolitiikan tavoite on vakauttaa inflaatio kahden prosentin tuntumaan keskipitkällä aikavälillä.
- Päätökset tehdään kokouksittain, tuoreimpaan dataan ja analyysiin pohjautuen.

Lähi-idän kriisi jarruttaa euroalueen kasvua



Käyrän vieressä olevat luvut ovat ennusteen vuosikasvuja, %.

Lähteet: Eurostat ja EKP.

35781@MMS(2015-)_LV

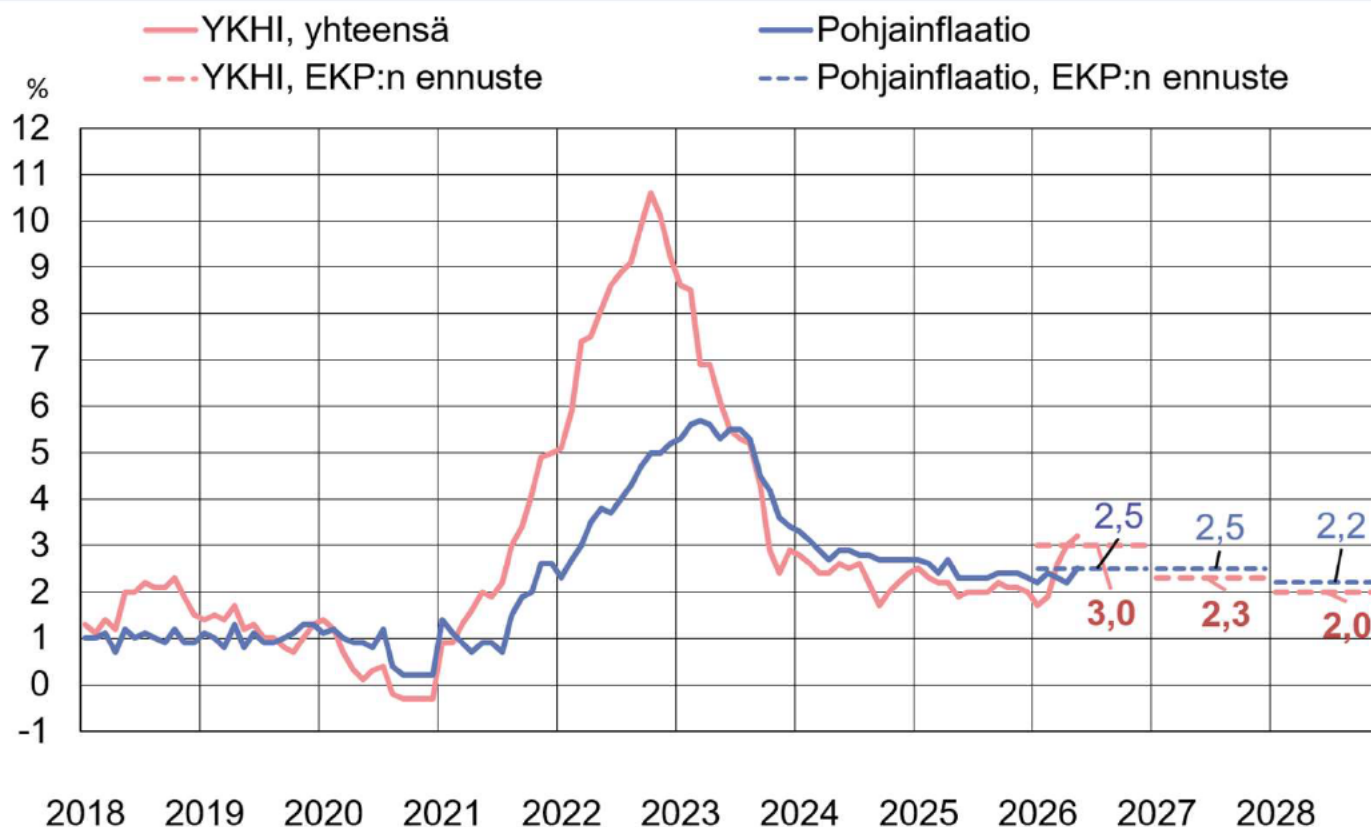
Kasvua tukevat:

- Hyvänä pysynyt työllisyys
- Kasvavat puolustusmenot

Kasvua hidastavat:

- Energiahintojen nousu
- Geopoliittinen epävarmuus
- Kotitalouksien varovaisuus

Euroalueen inflaatio nopeutui kriisin seurauksena



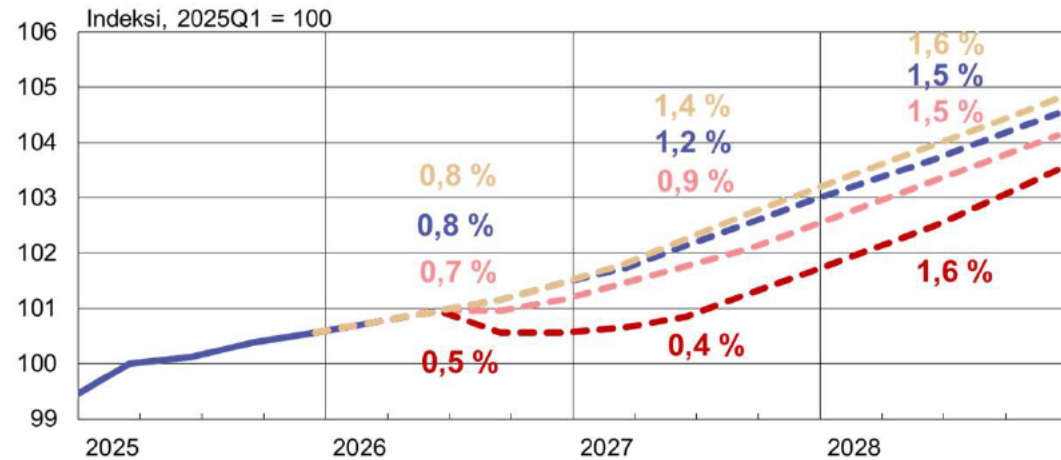
Lähteet: Eurostat ja EKP.

32426@YKHikont

Skenaariotyö auttaa arvioimaan kriisin vaikutuksia kasvu- ja inflaationäkymiin

Euroalueen BKT, EKP:n kesäkuun 2026 ennusteet

- Euroalueen BKT
- EKP:n kesäkuun 2026 ennuste
- - Kesäkuu 2026: epäsuotuisa skenaario
- - Kesäkuu 2026: vakava skenaario
- - Kesäkuu 2026: suotuisa skenaario

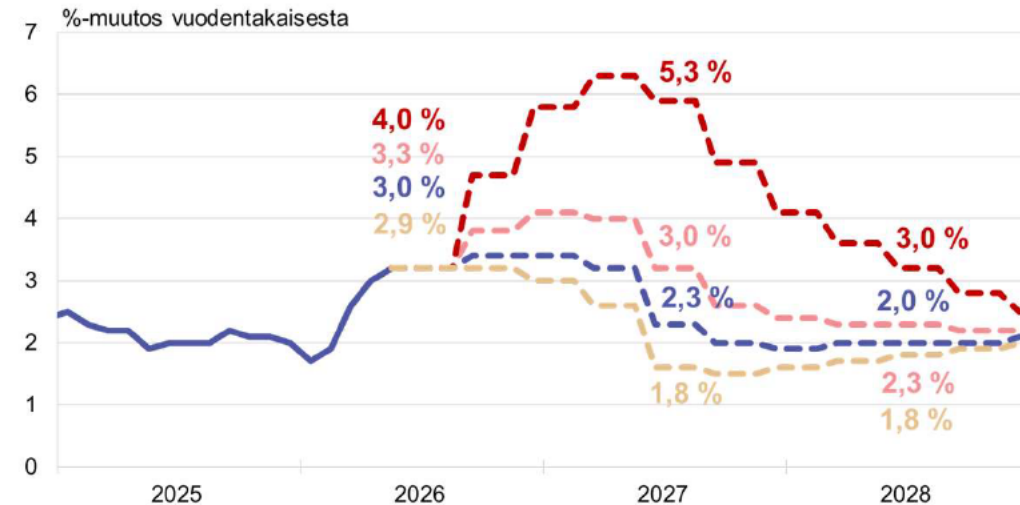


Käyrän vieressä olevat luvut ovat vuosikasvuja, %.
Lähteet: Eurostat ja EKP.

35781@EKP_BKT_skenaariot 2026

Euroalueen inflaatio, EKP:n kesäkuun 2026 ennuste

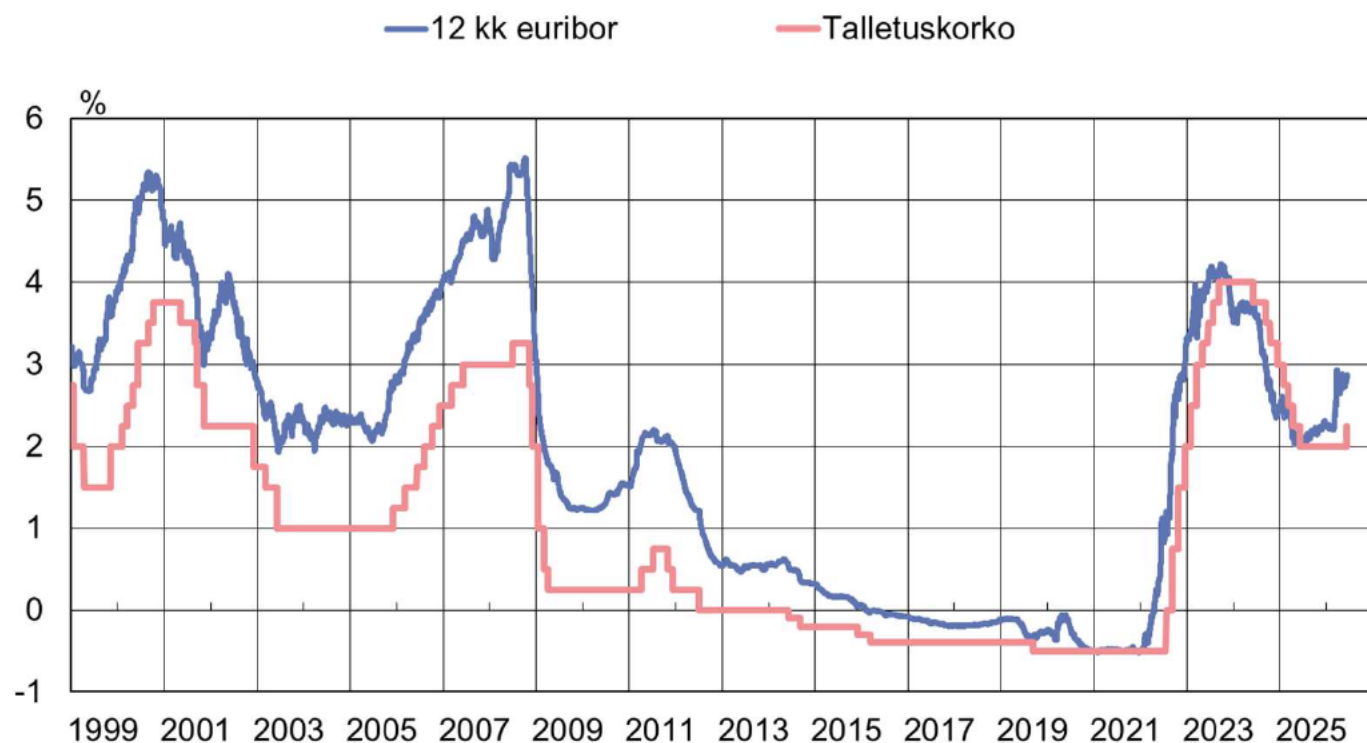
- YKHI
- Ennuste
- - Epäsuotuisa skenaario
- - Vakava skenaario
- - Suotuisa skenaario



Käyrän vieressä olevat luvut ovat vuosikasvuja, %.
Lähteet: Eurostat ja EKP.

48098@YKHI skenaariot

Markkinakorot ovat ennakoineet ohjauskorkojen kehitystä



Lähteet: EKP ja EMMI.

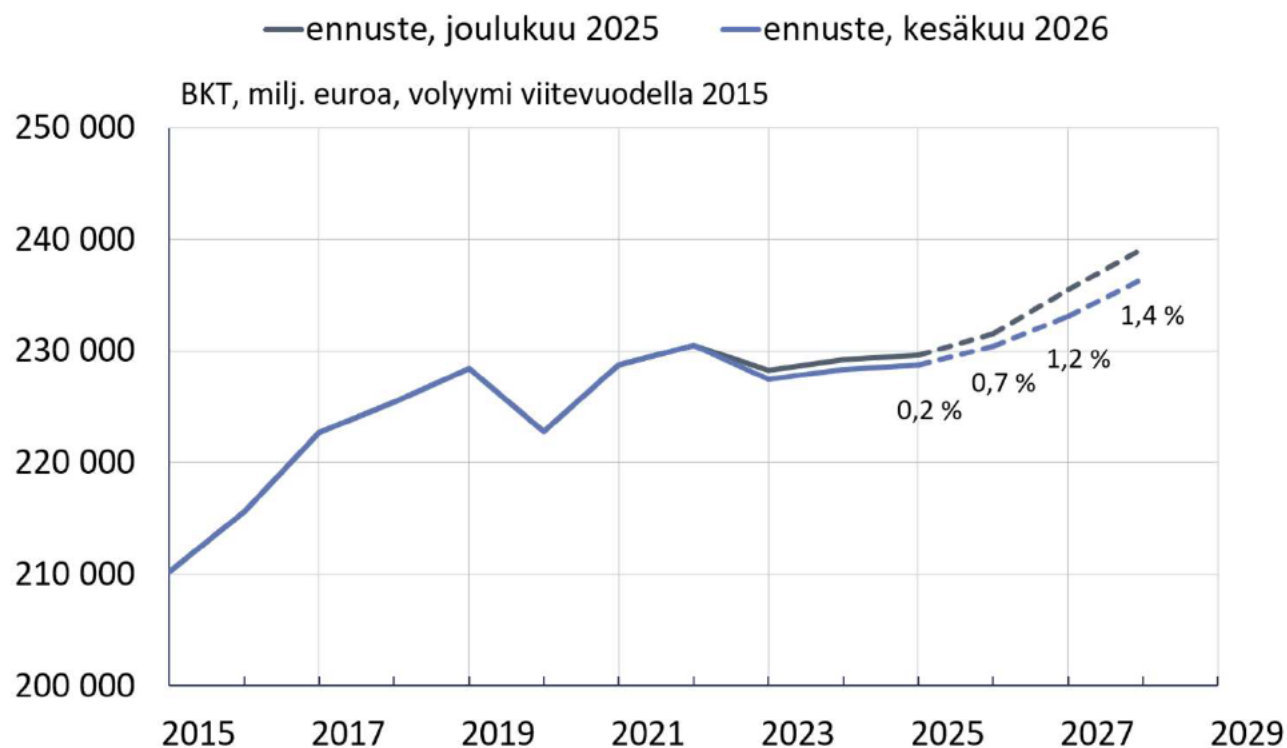
32422@ohjauskorot

- Suomessa yleisin asuntolainojen viitekorko 12 kk:n euribor oli perjantaina 2,87%.
- Markkinat olivat hinnoitelleet koronnonston jo aiemmin.

Suomen talous käänteen kynnyksellä



Suomen kasvunäkymät

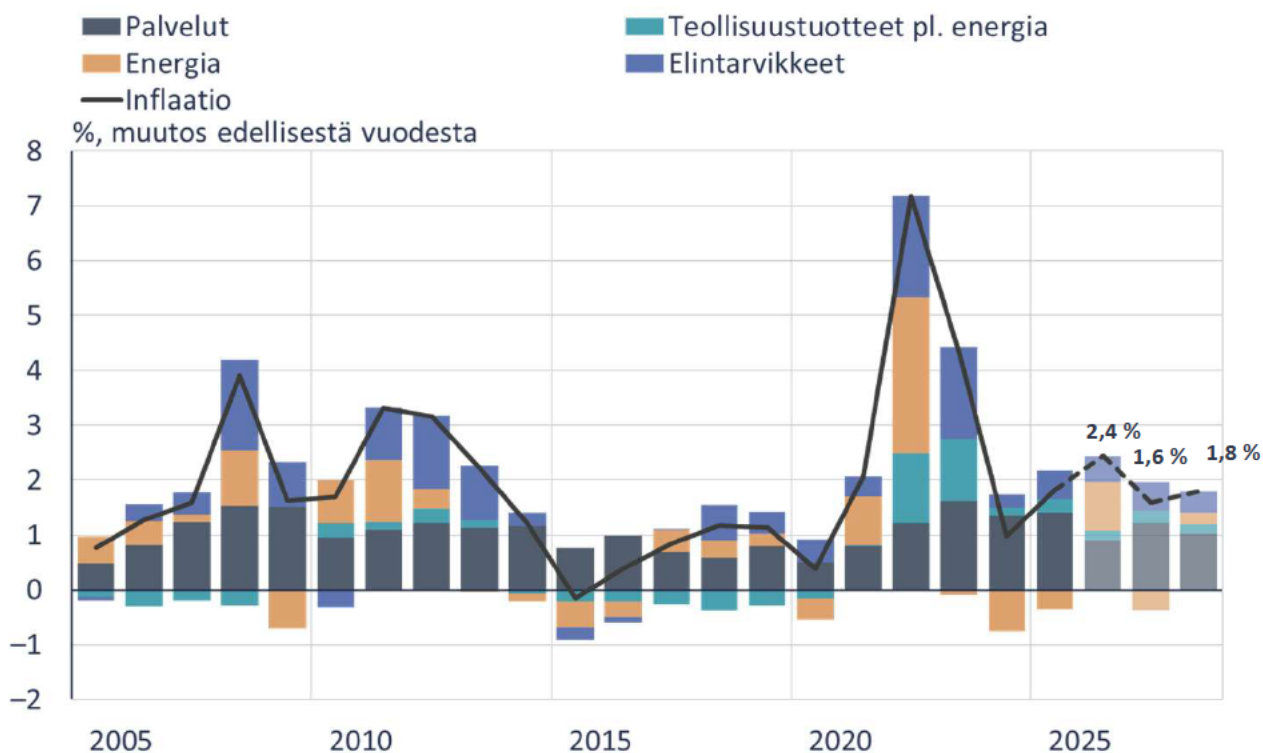


Lähteet: Tilastokeskus ja Suomen Pankki.

© Suomen Pankki, 38284@BKTvolymerit, 12.6.2026

- Suomen talouskasvu on vahvistunut alkuvuonna
- Lähi-idän epävarmuus heikentää näkymiä myös Suomessa
- Talouskasvu näyttäisi kuitenkin jatkuvan voimistuvalla uralla

Energiahinnat kiihdyttävät inflaatiota

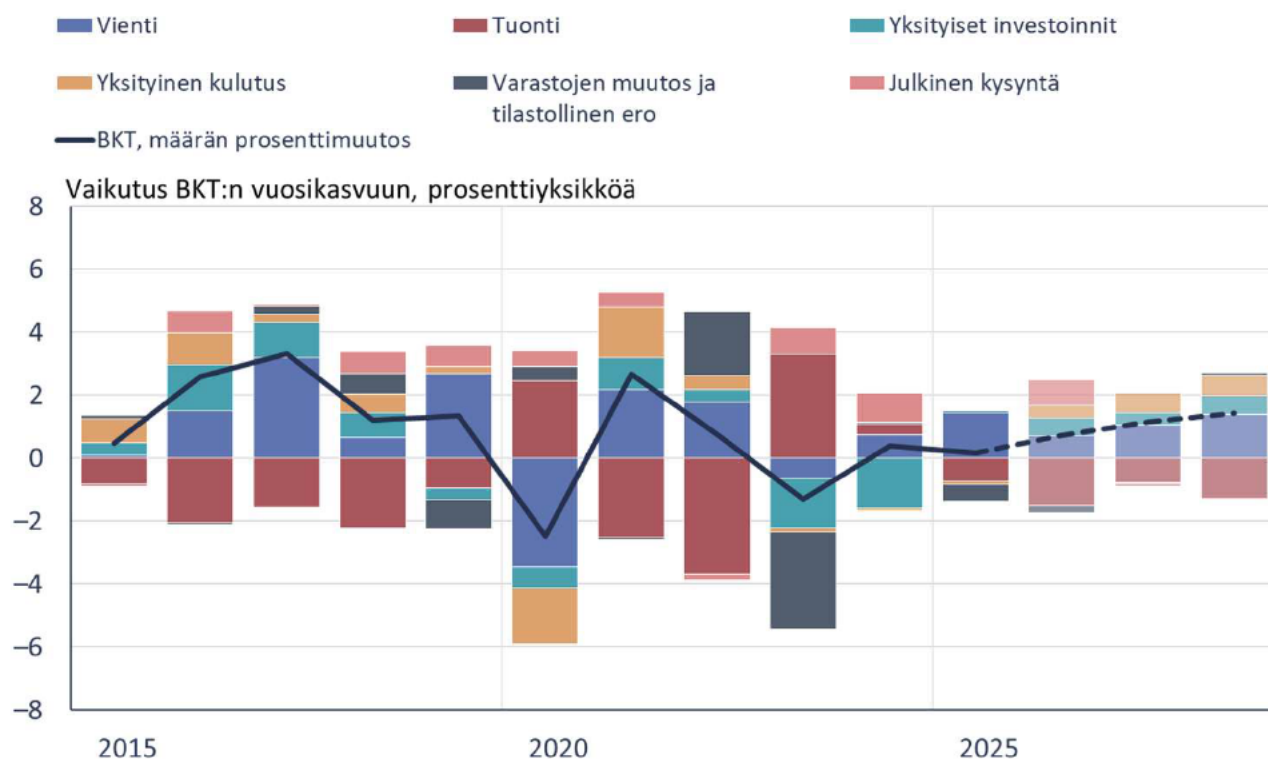


Lähteet: Eurostat ja Suomen Pankin ennuste.

© Suomen Pankki, 38284@YKHI, 12.6.2026

- Inflaatio nopeutuu tänä vuonna, mutta hidastuu ensi vuonna, kun energian hinnat laskevat
- Energian hintojen nousu välittyy viiveellä ja maltillisesti muihin hintoihin
- Inflaatio nopeutuu hieman vuonna 2028, mm. polttoaineiden päästökauppajärjestelmä (ETS2)

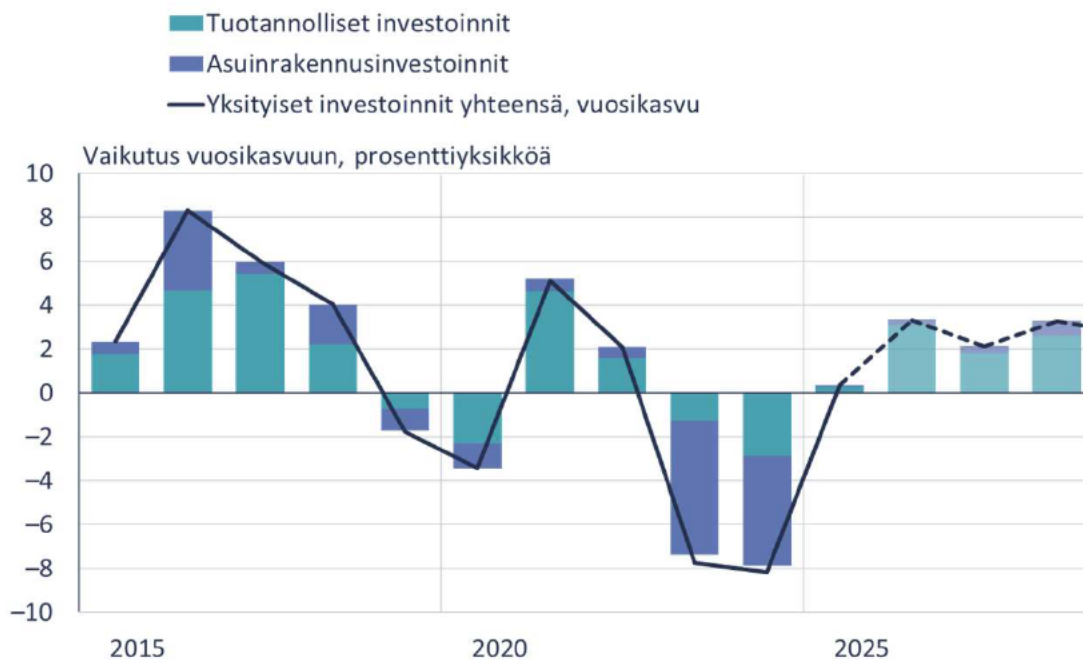
Talous kasvaa viennin ja kotimaisen kysynnän vetämänä



Lähteet: Tilastokeskus ja Suomen Pankki.

- Kasvua tukee erityisesti tuotannollisten investointien ja viennin kasvu
- Yksityinen kulutus virkistyy asteittain tulojen kasvaessa
- Puolustusmenot (hävittäjähankinnat) kiihdyttävät julkisia investointeja ja tuontia

Tuotannolliset investoinnit kasvussa, asuinrakentamiseen vain vähäistä helpotusta

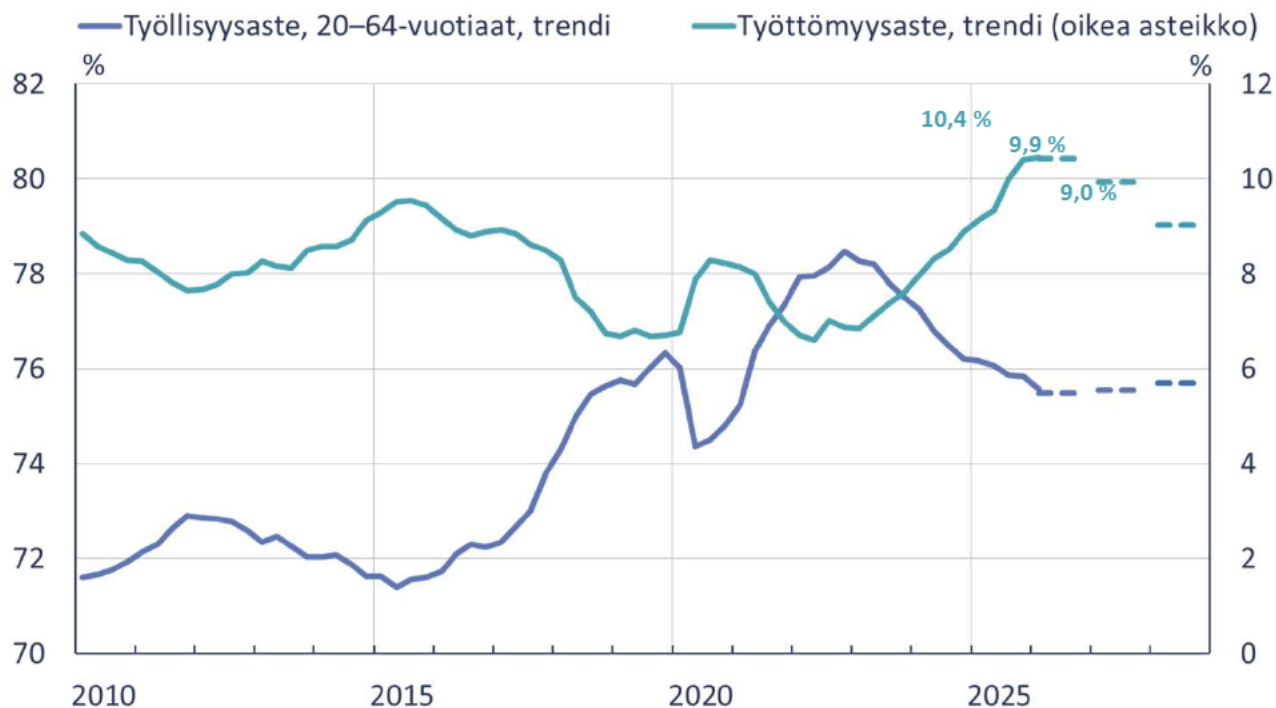


Lähteet: Tilastokeskus ja Suomen Pankki.

© Suomen Pankki, 38284@InvestoinnitAnnual, 12.6.2026

- Tuotannolliset investoinnit piristyvät selvästi
 - Datakeskusten rakentaminen
 - Vihreän siirtymän hankkeet
 - Puolustusteollisuuden investoinnit
- Asuinrakentamiseen vain vähäistä helpotusta
 - Uudistuotanto vaikeuksissa
 - Korjausrakentamiseen kasvua

Työttömyyden lasku on alkuun hidasta

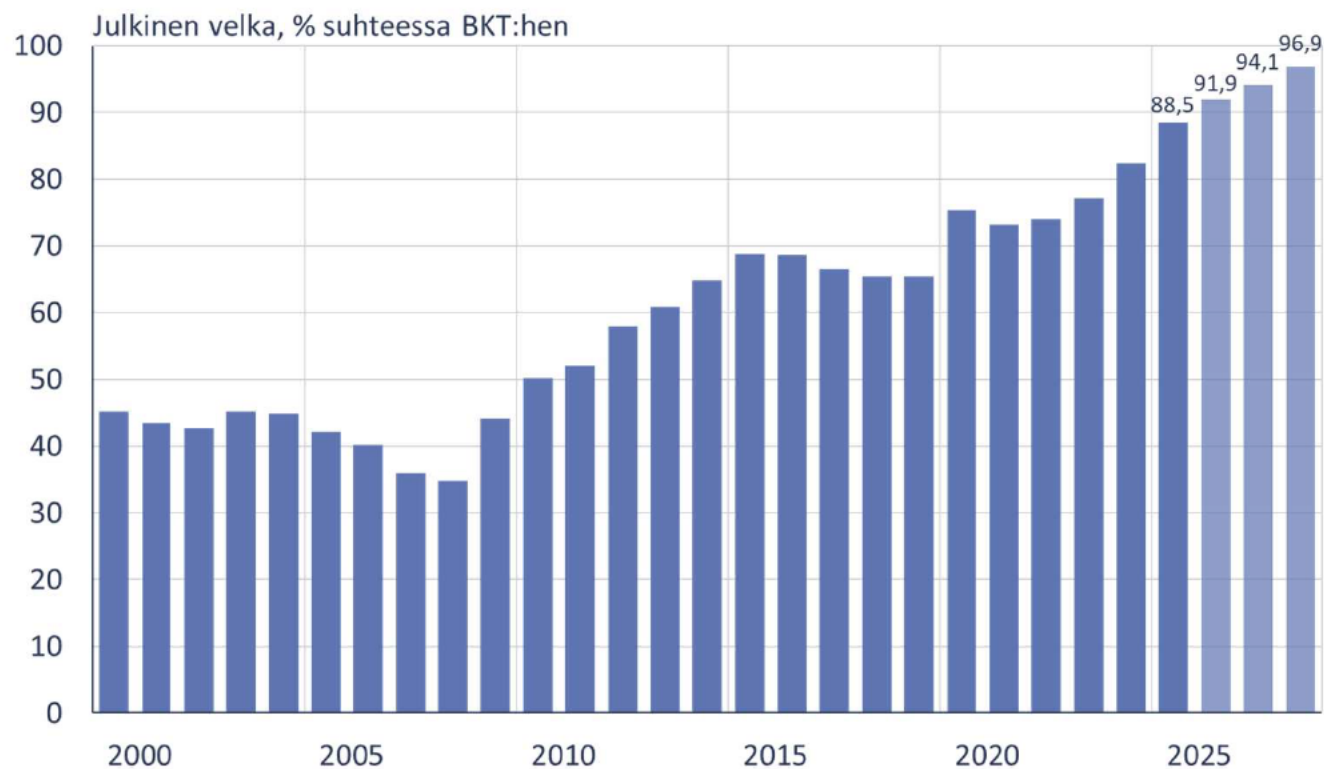


Lähteet: Tilastokeskuksen työvoimatutkimus ja Suomen Pankki.

© Suomen Pankki, 38284@Tyolliset, 12.6.2026

- Työttömyys on sitkeää ja sen lasku on alkuun hidasta, selvää laskua vasta vuonna 2027
- Työllisyys paranee tasaisesti kysynnän elpyessä.

Velkasuhteen kasvu ei taitu ennustejaksolla



Lähteet: Tilastokeskus ja Suomen Pankki (ennusteet).

© Suomen Pankki, 38284@Velka_pitka,12.6.2026

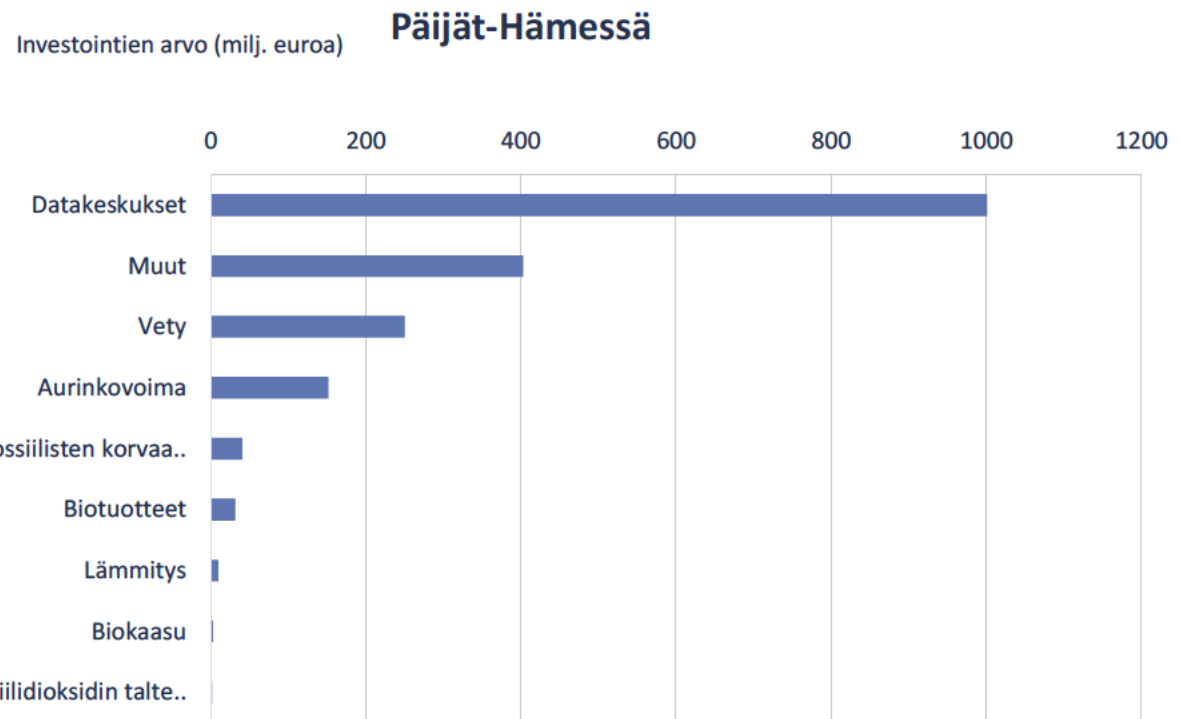
Sananen Lahden seudun tilanteesta



Kokoaan suurempi Päijät-Häme?

- Taantuman ohella Päijät-Hämettä on koetellut rakennemuutos
- Seudulla on kuitenkin paljon potentiaalia
 - Keskeinen sijainti
 - Vihreän siirtymän ja puolustusteollisuuden hankkeet
 - Palvelualojen mahdollisuudet
 - **Panostukset korkeakouluihin**

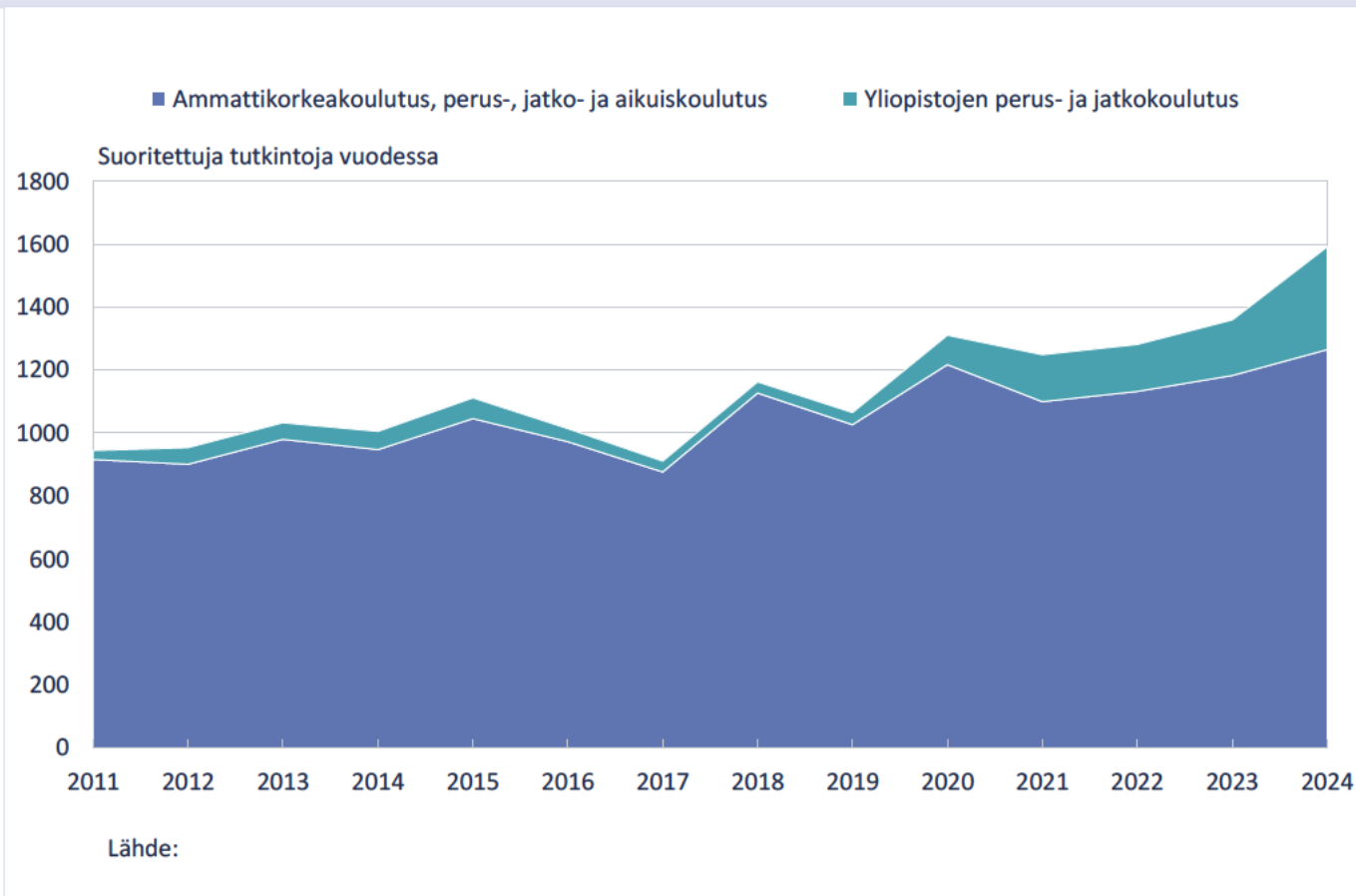
Suunnitteilla olevia vihreän siirtymän hankkeita



Lähde: EK.

Korkeakoulubuumi tukee Päijät-Hämeen kasvua

- Koulutus ja osaaminen ovat tärkein talouskasvun lähde
- LUTin ja LABin kasvu tukee Päijät-Hämeen inhimillisen pääoman kasvua
- Koulutuksen lisäksi korkeakoulujen ja yritysten välinen tiivis yhteistyö tukee yritysten kasvua



Pääviestit

- Lähi-idän kriisi on nopeuttanut inflaatiota ja heikentänyt kasvunäkymiä.
- EKP:n koronnosto ehkäisee hintapaineiden laajenemista ja tukee inflaatio-odotusten ankkuroitumista.
- Suomen kasvu on laaja-alaistunut, mutta epävarmuus varjostaa näkymiä ja julkisen talouden velkaantuminen vaatii sopeutusta.
- Päijät-Hämettä ovat koetelleet sekä taantuma että rakennemuutos, mutta alueella on myös merkittävää kasvupotentiaalia.

e-mail: tuomas.valimaki@bof.fi

Some: LinkedIn & Bluesky

suomenpankki.fi

