



Maksuneuvoston käteisryhmä

Suomen Pankki

Anja Harju
Maksujärjestelmät-osasto, Suomen Pankki

Ajankohtaiset asiat

- Suomen Pankin lainsäädäntöaloite 4.3.2022

<https://www.suomenpankki.fi/fi/media-ja-julkaisut/uutiset/2022/suomen-pankki-esittaa-kateispalveluille-uutta-saantelya/>

- Varautuminen ja toimintaohjeiden päivittäminen olleet suuressa roolissa
- Korona näkyi käteisen käytön vähentymisenä

Sisältö

- Tilastokatsaus
- Etäisyys lähimmälle pankkiautomaatille – selvitys 2022
- EKP:n SPACE-tutkimus
- EKP:n Companies' survey
- Suomen Pankin kuluttajakyselyn tulokset

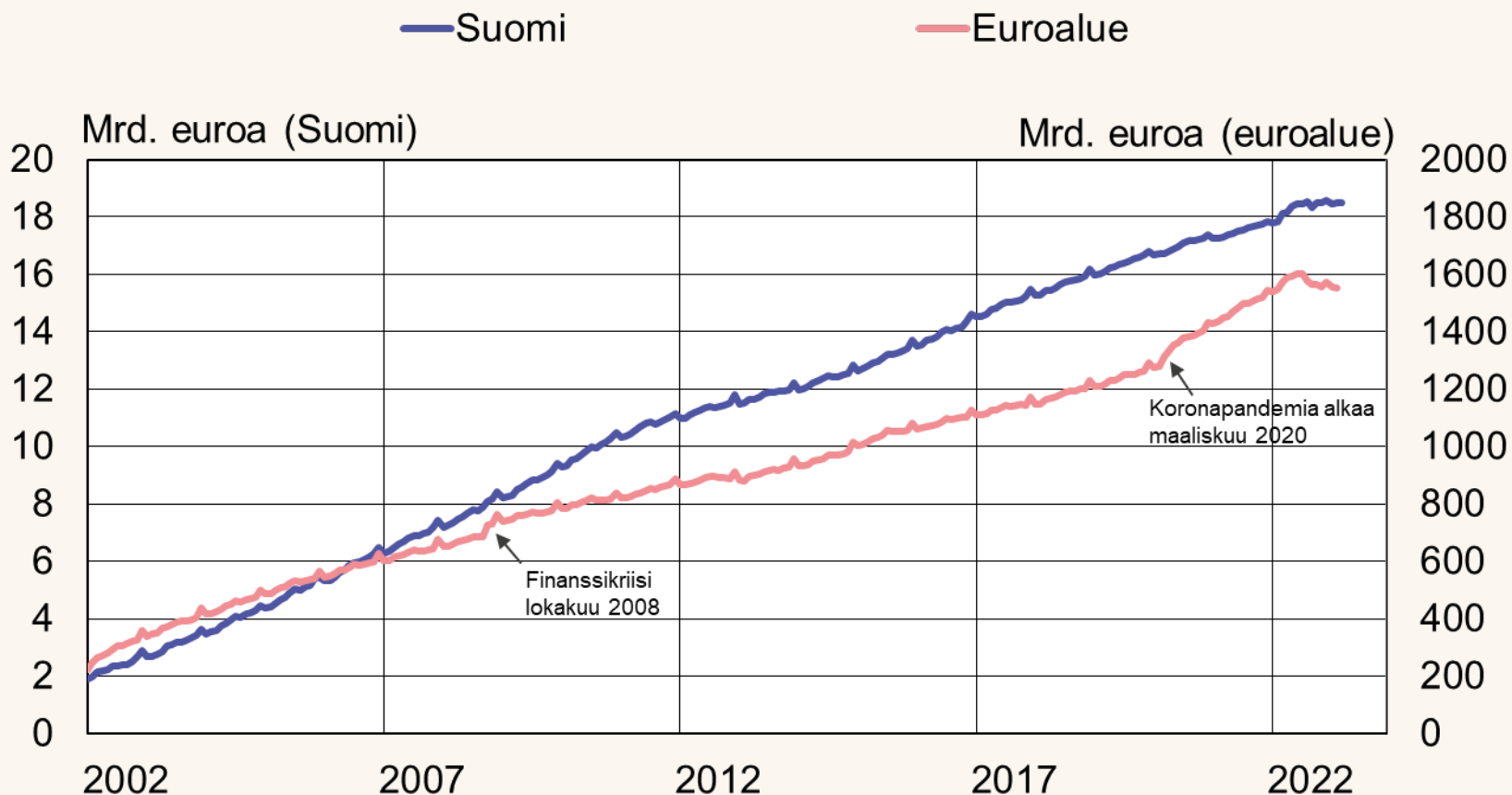
Anja Harju

Maksujärjestelmät-osasto, Suomen Pankki

Tilastokatsaus

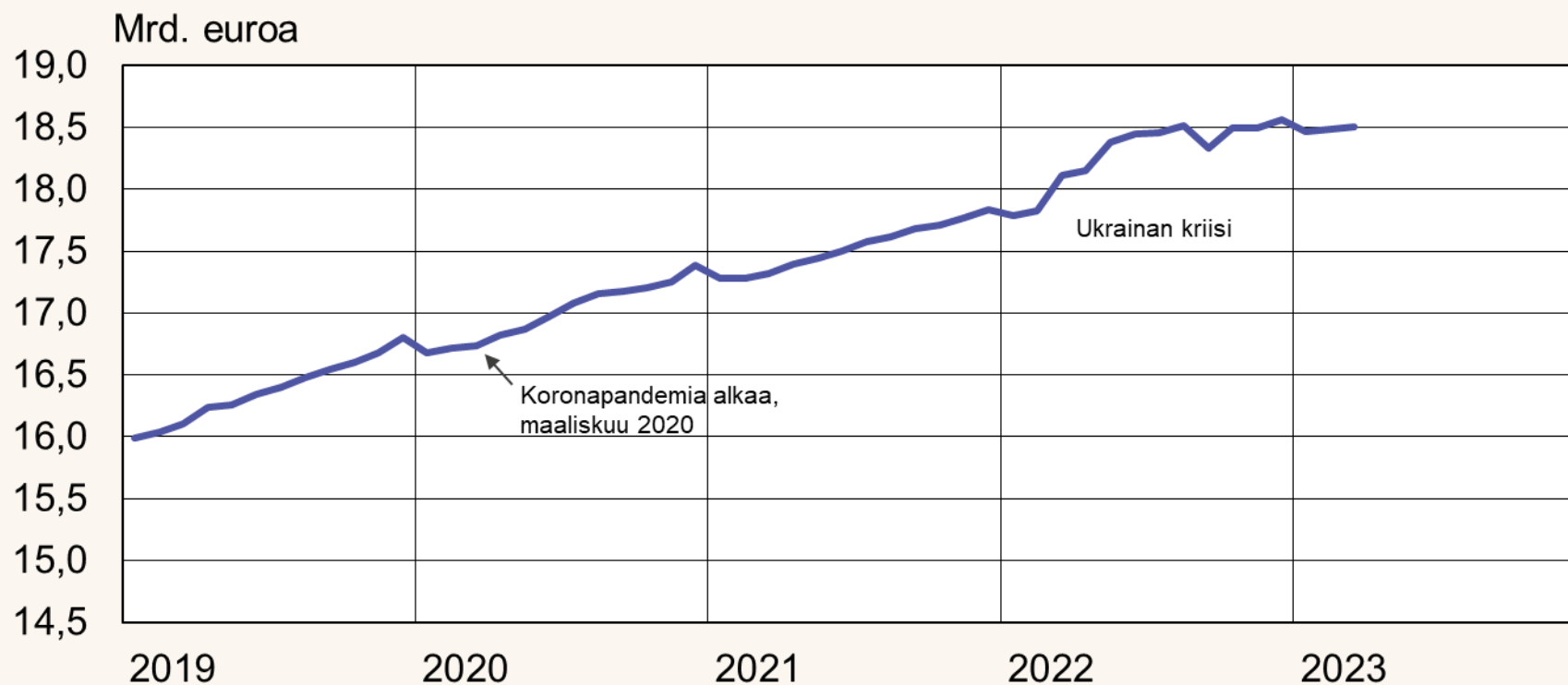


Liikkeeseen laskettu setelistö Suomessa ja euroalueella



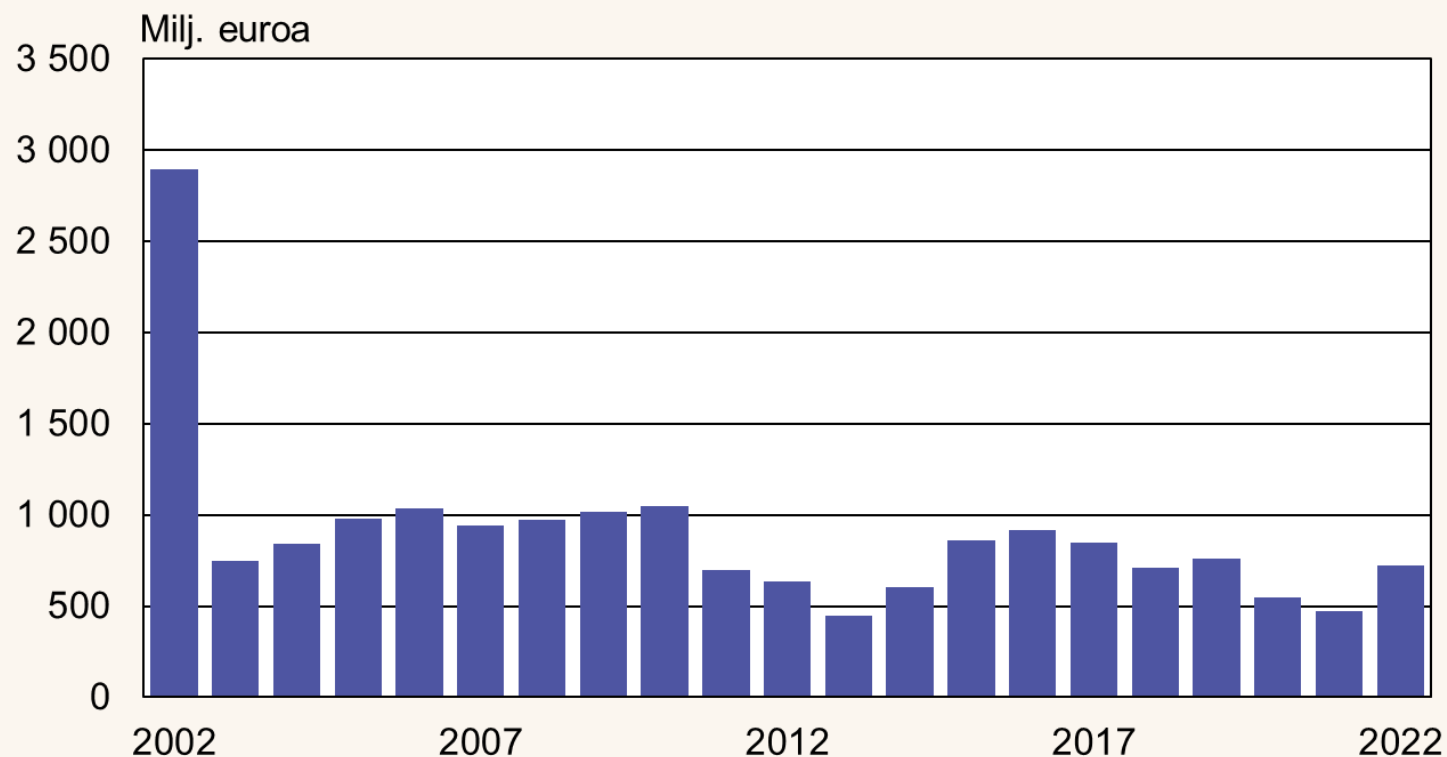
Lähteet: Suomen Pankki ja EKP.

Liikkeeseen laskettu setelistö Suomessa 2019-2023



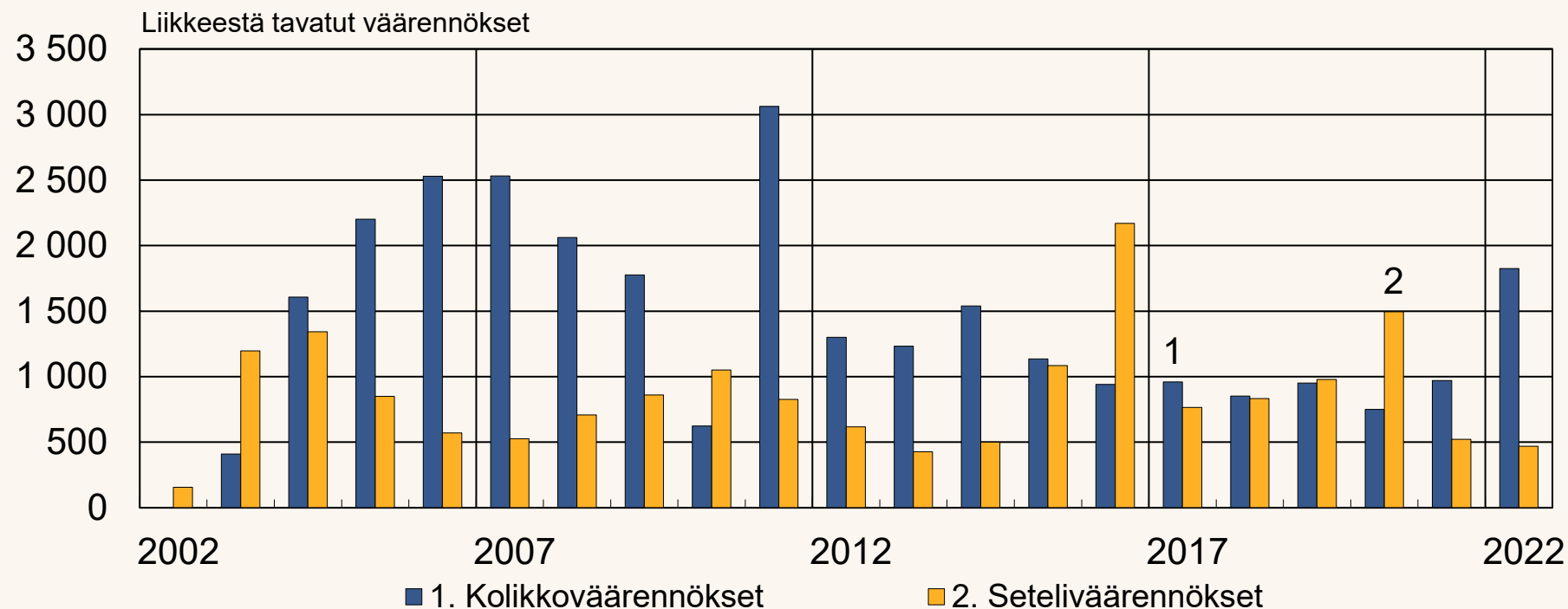
Lähde: Suomen Pankki.

Setelitilausten ja -palautusten erotus eri vuosina



Lähde: Suomen Pankki.

Seteli- ja kolikkoväärennökset Suomessa eurokaudella



Lähde: Keskusrikospoliisi.

Anja Harju

Maksujärjestelmät-osasto, Suomen Pankki

Etäisyys lähimmälle pankkiautomaatille - selvitys 2022



Etäisyys lähimmälle pankkiautomaatille -selvitys 2022

- Linnuntie-etäisyydet lähimmälle automaatille asuttujen 1km x 1 km -väestöruutujen keskipisteestä.
 - Automaattien sijainnit kesäkuun lopussa yhtiöiden sivuilta löytyneiden tietojen mukaiset, väestön asuinpaikat 31.12.2021.
 - Syksyllä 2021 laskettiin myös tietä pitkin -etäisyydet, analyysi eurojatalous.fi:ssa.
 - Ei tutkittu käteispalveluita tarjoavien pankkikonttoreiden tai kauppojen sijainteja.
- Tunnuslukuja tuloksista:
 - Etäisyys lähimmälle automaatille Suomessa keskimäärin 2,3 km (2021: 2,3 km)
 - Mediaani 1,3 km (2021: 0,9 km)
 - Suurin etäisyys 172 km Kilpisjärvi, Enontekiö (2021: 139 km Kilpisjärvi ja 137 km Nuorgam, Utsjoki)

Kumulatiiviset osuudet väestöstä tietyissä etäisyyksissä



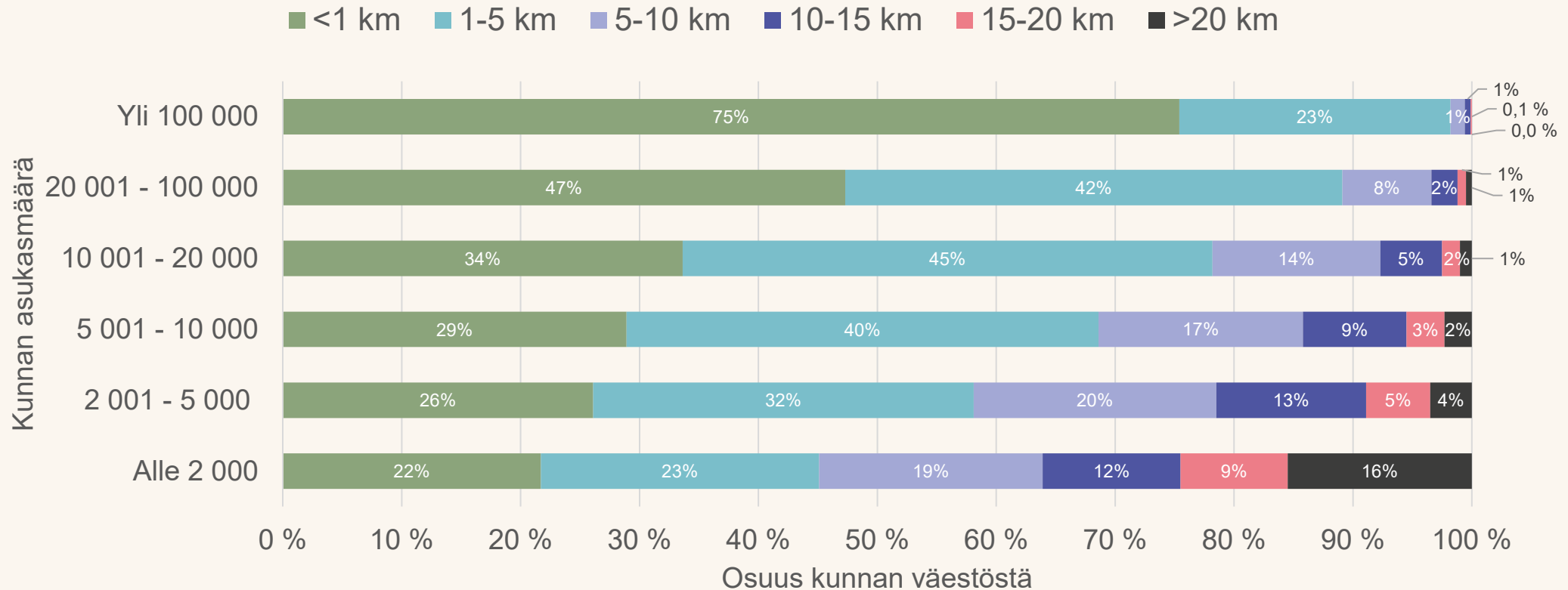
Lähteet: Suomen Pankin laskelmat, Tilastokeskus, Automatia Pankkiautomaatit Oy ja Nokas CMS Oy

Tunnuslukuja maakunnittain

Maakunta	Asukasmäärä	Väestötiheys, per km ²	Automaattien lkm per 100 000 asukasta	Etäisyys lähimmälle automaatille, painotettu k.a., km	Etäisyys 2. lähimmälle automaatille, painotettu k.a., km
Ahvenanmaa	30 344	19,5	19,8	6,9	9,5
Etelä-Karjala	126 107	23,7	34,1	2,6	4,6
Etelä-Pohjanmaa	191 762	13,9	36,0	3,3	5,5
Etelä-Savo	131 688	10,4	43,3	3,4	6,9
Kainuu	71 255	3,5	29,5	5,5	8,8
Kanta-Häme	170 213	32,7	30,0	2,3	4,5
Keski-Pohjanmaa	67 915	13,5	32,4	3,2	6,1
Keski-Suomi	272 683	17	29,3	2,9	6,0
Kymenlaakso	161 391	35,4	35,9	2,1	3,1
Lappi	176 494	1,9	35,7	6,7	12,0
Pirkanmaa	527 478	39,8	30,0	2,0	3,2
Pohjanmaa	176 041	23,8	27,8	3,4	5,8
Pohjois-Karjala	163 281	8,7	31,2	3,6	6,6
Pohjois-Pohjanmaa	415 603	11,3	27,7	2,9	5,6
Pohjois-Savo	248 363	14,3	32,2	3,2	6,3
Päijät-Häme	205 124	35,9	36,1	1,9	3,1
Satakunta	214 281	27,4	39,7	2,4	4,4
Uusimaa	1 714 741	188,4	27,3	1,1	1,7
Varsinais-Suomi	483 477	45,3	28,8	2,2	3,6

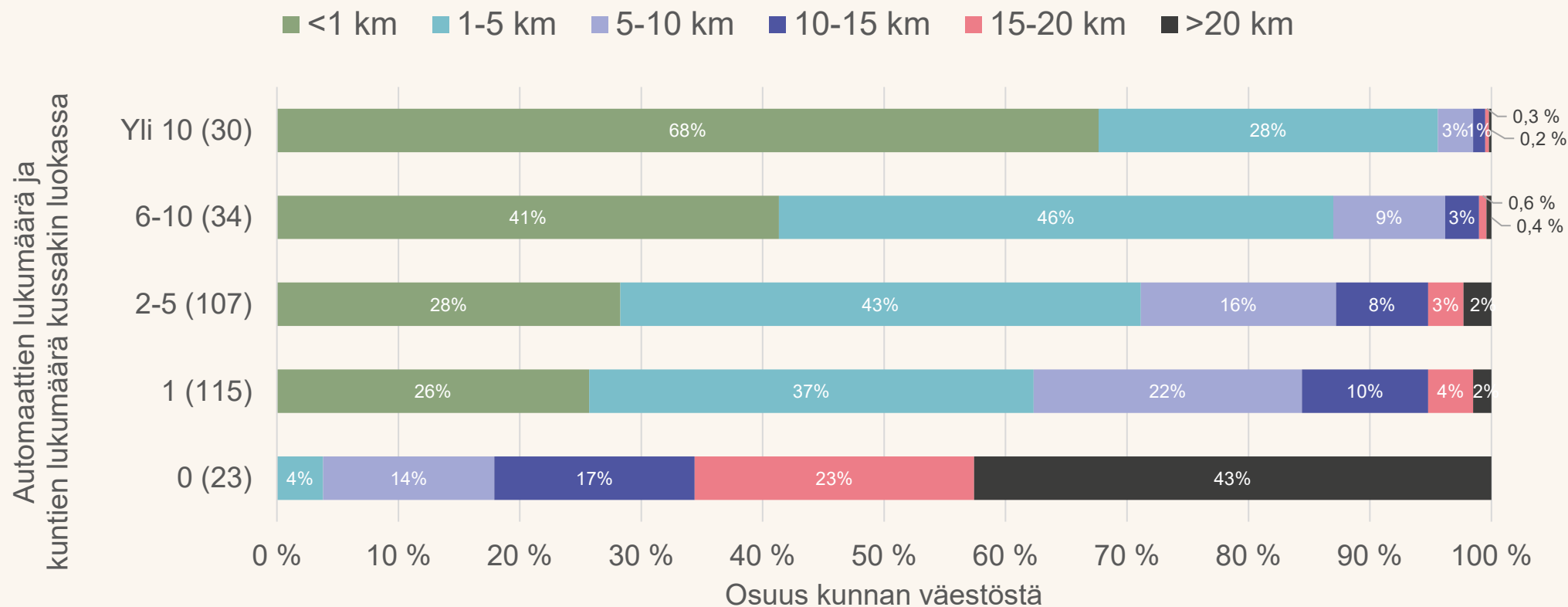
Lähteet: Suomen Pankin laskelmat, Tilastokeskus, Automatia Pankkiautomaatit Oy ja Nokas CMS Oy

Etäisyys lähimmälle automaatile kunnan asukasmäärän mukaan



Lähteet: Suomen Pankin laskelmat, Tilastokeskus, Automatia Pankkiautomaatit Oy ja Nokas CMS Oy

Etäisyys lähimmälle automaatille kunnan automaattilukumäärän mukaan



Lähteet: Suomen Pankin laskelmat, Tilastokeskus, Automatia Pankkiautomaatit Oy ja Nokas CMS Oy

Anja Harju

Maksujärjestelmät-osasto, Suomen Pankki

EKP SPACE-tutkimus

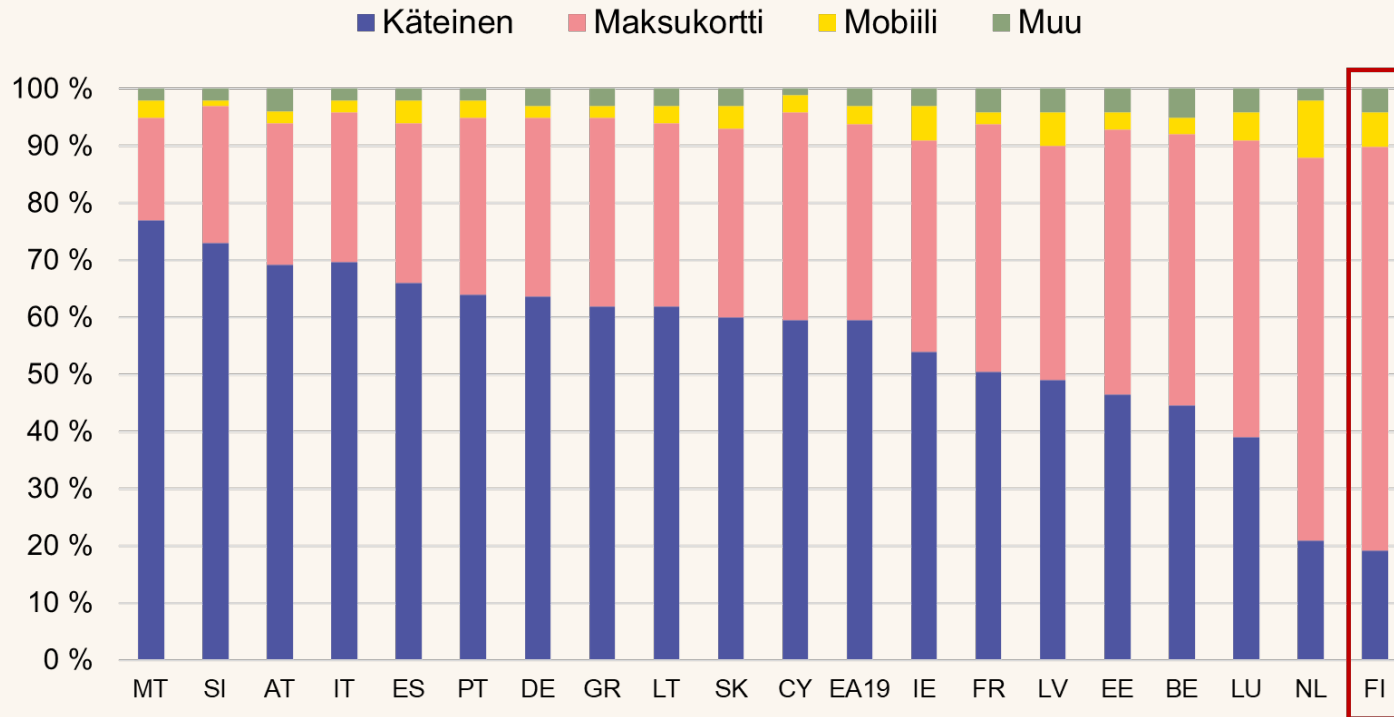
[Study on the Payment Attitudes of Consumers in the euro area](#)

Euro ja talous:

[Pandemia kiihdytti käteisen käytön vähenemistä ja kasvatti verkkokauppaymaksuja](#)



Maksupisteissä käytettyjen maksuvälineiden osuudet maittain vuonna 2022 (määrä)



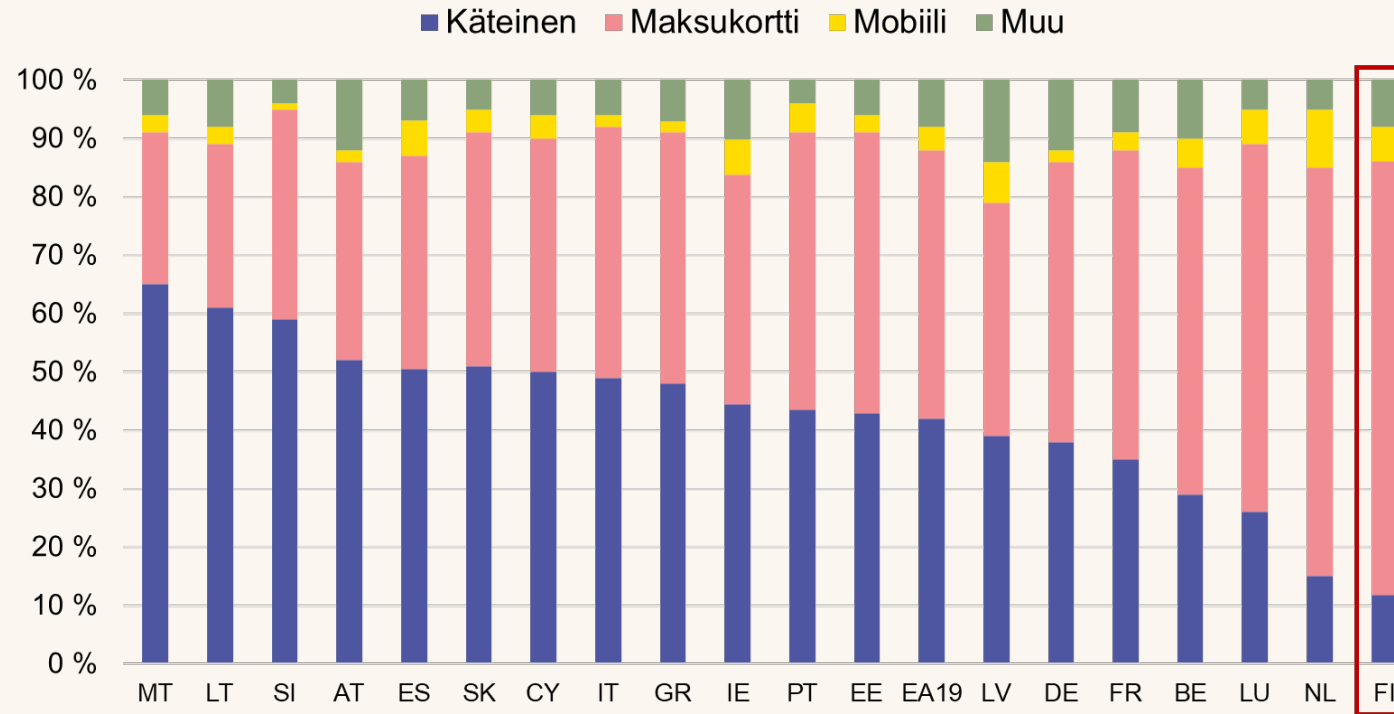
Lähde: ECB Study on the Payment Attitudes of Consumers in the euro area 2022

Kuvion kategoria "muu" sisältää sekä, tilisiirrot, kanta-asiakaspisteet, etusetelit, lahjakortit sekä muut maksuvälineet.

20.12.2022

@ Suomen Pankki

Maksupisteissä käytettyjen maksuvälineiden osuudet maittain vuonna 2022 (arvo)



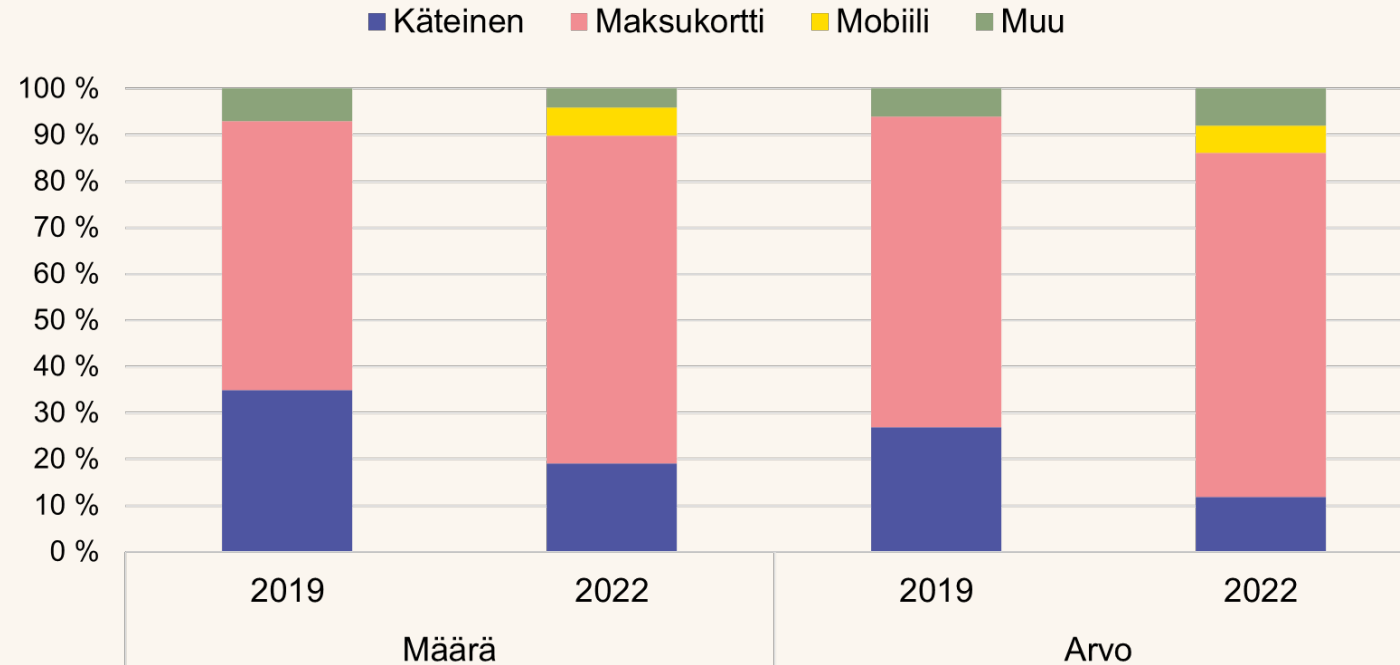
Lähde: ECB Study on the Payment Attitudes of Consumers in the euro area 2022

Kuvion kategoria "muu" sisältää sekut, tilisiirrot, kanta-asiakaspisteet, etusetelit, lahjakortit sekä muut maksuvälineet.

20.12.2022

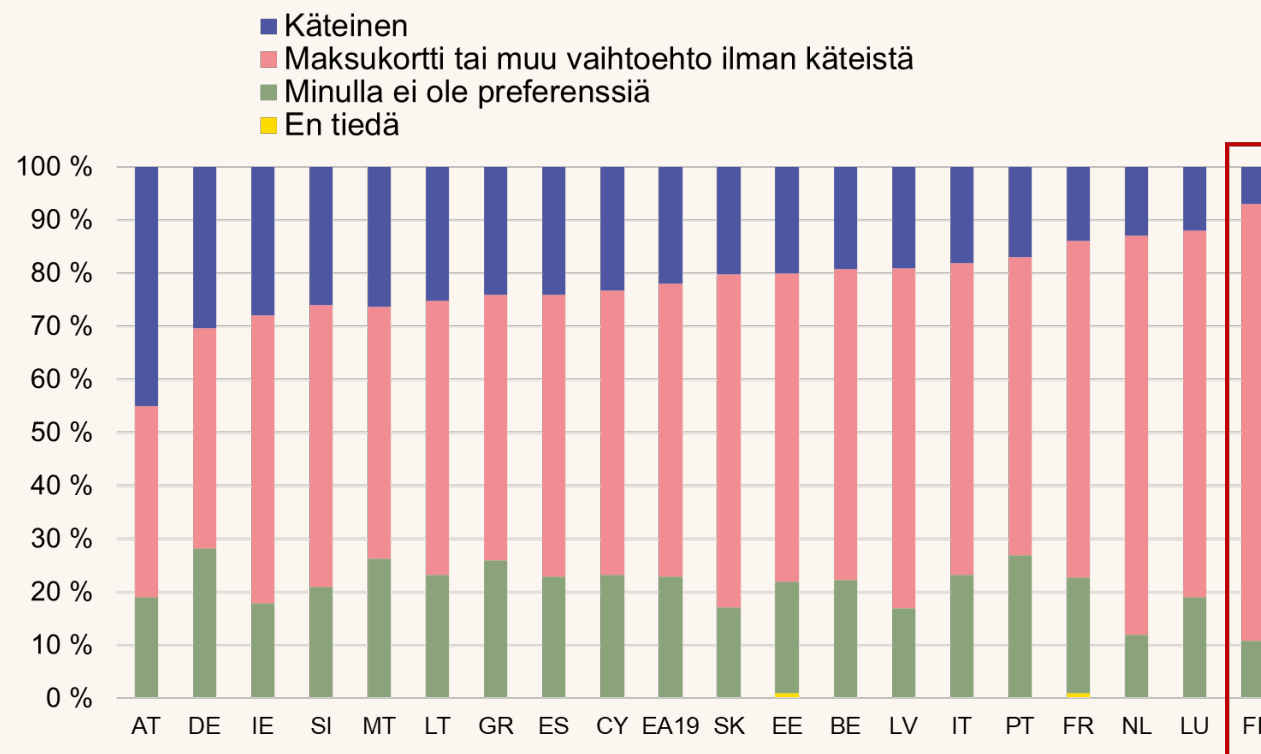
@ Suomen Pankki

Maksupisteissä käytettyjen maksuvälineiden osuus Suomessa



Lähde: ECB Study on the Payment Attitudes of Consumers in the euro area 2019 and 2022
Kuvion kategoria "muu" sisältää sekä, tilisiirrot, kanta-asiakaspisteet, etusetelit, lahjakortit sekä muut maksuvälineet.
20.12.2022
@ Suomen Pankki

Maksuvälinemielitykset maittain vuonna 2022



Lähde: ECB Study on the Payment Attitudes of Consumers in the euro area 2022
Kyselyn kysymys: Jos sinulla on mahdollisuus käyttää useaa eri maksuvälinettä, mitä suosit?
20.12.2022
@ Suomen Pankki

Anja Harju

Maksujärjestelmät-osasto, Suomen Pankki

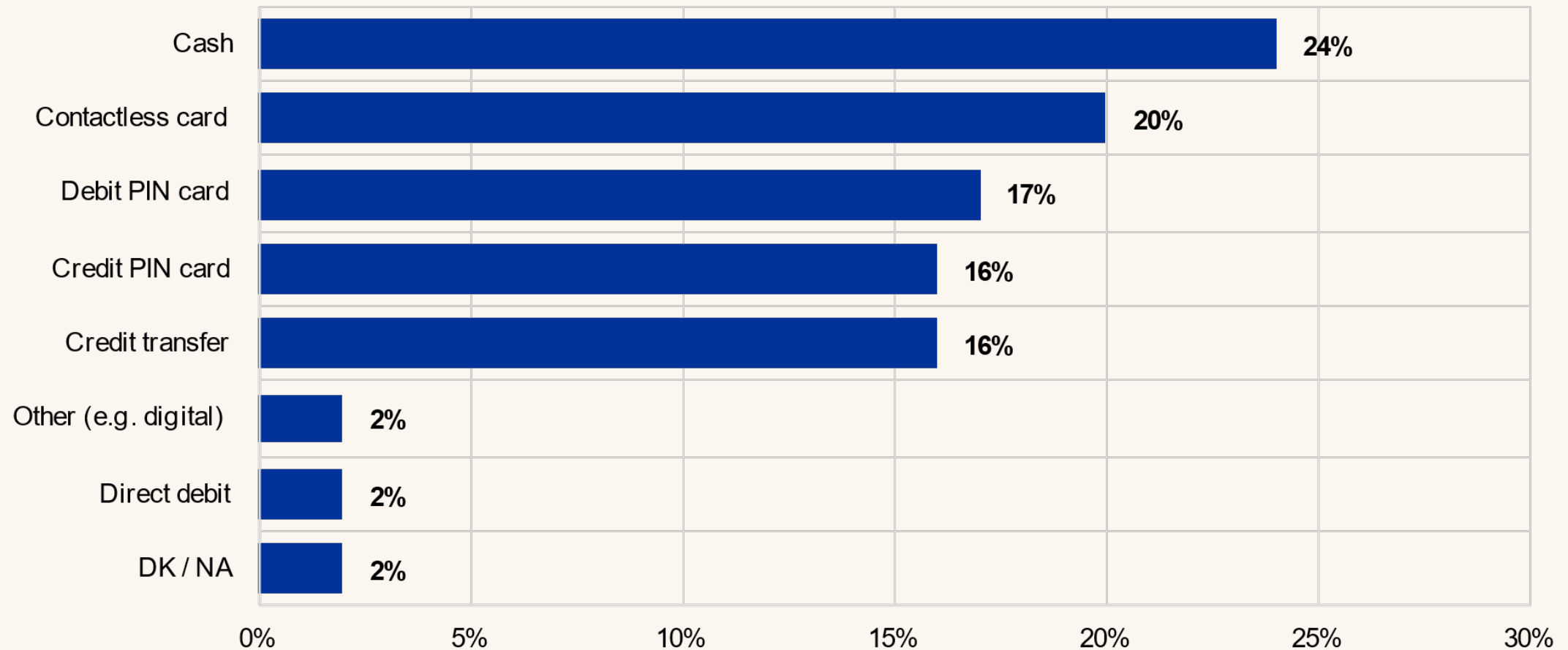
Companies' Survey on Cash



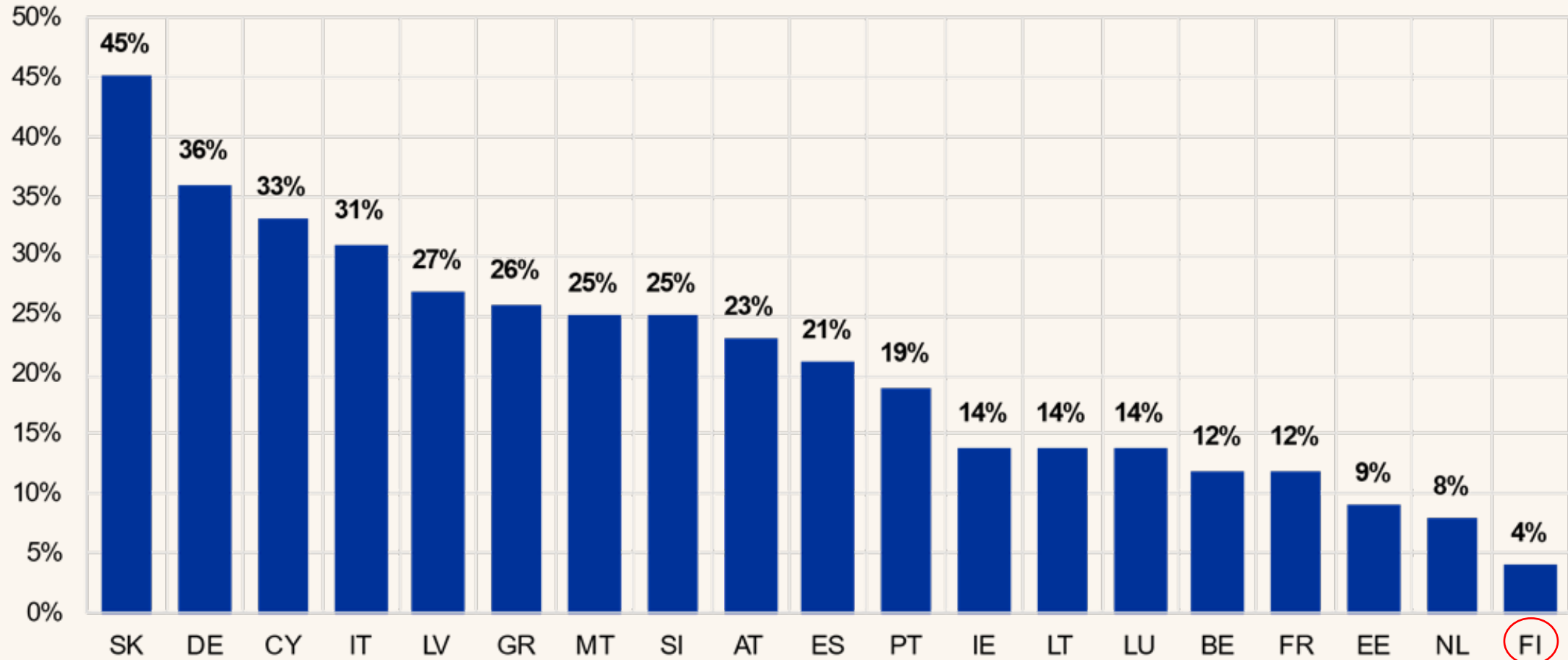
Companies' Survey on Cash

- EKP kysely yrityksille käteisestä 2021
- https://www.ecb.europa.eu/pub/pubbydate/2022/html/ecb.use_of_cash_companies_euro_area.06102022~2c3e7fba18.en.html#toc14
- Tavoitteena:
 - ymmärtää, että miten yritykset hyväksyvät käteistä sekä miten tyytyväisiä he ovat käteiseen ja käteispalveluihin
 - ymmärtää yritysten näkemyksiä käteisen tulevaisuudesta, niiden suunnitelmat automatisoida käteisoperaatiot ja suunnitelmat ottaa vastaan käteistä tulevaisuudessa
 - ymmärtää käteisnostojen ja talletusten käyttäytymistä

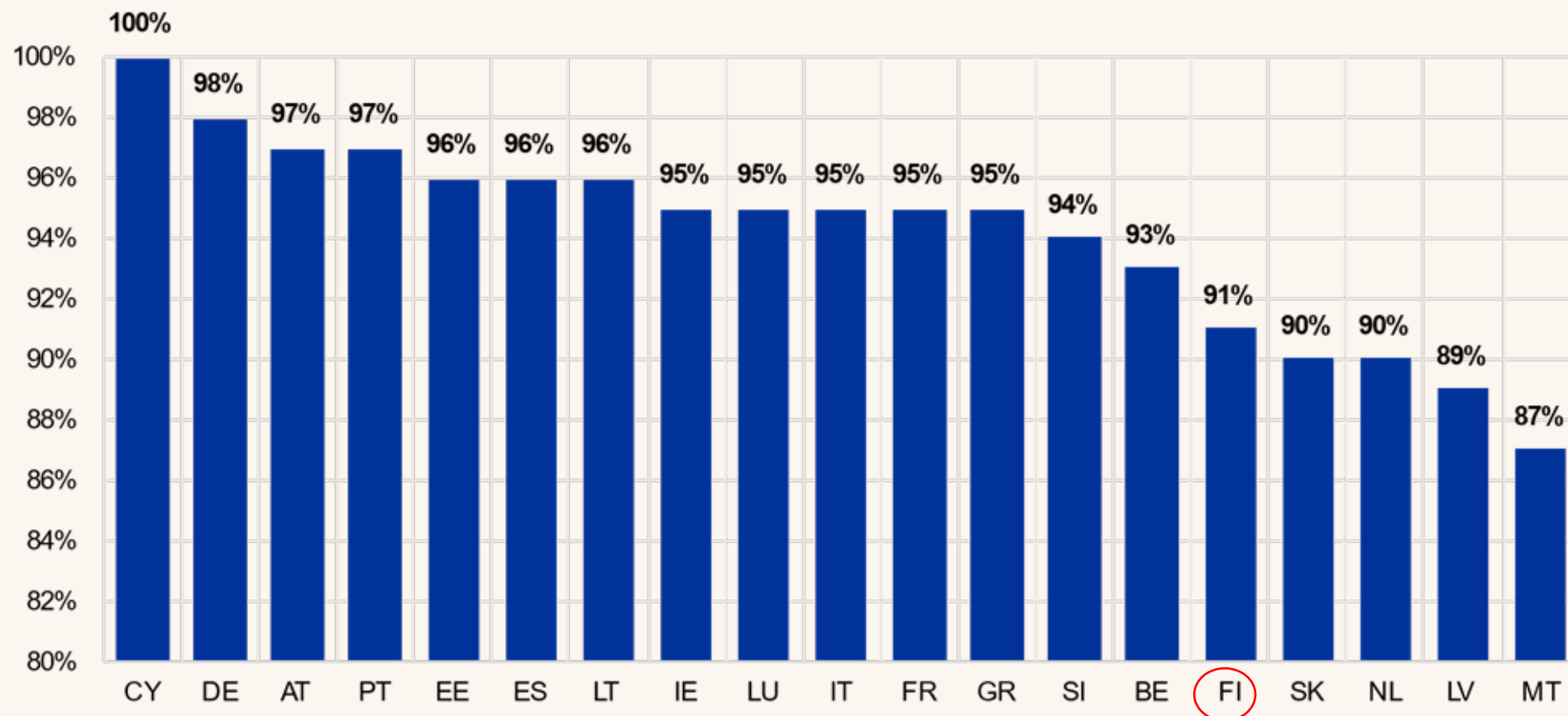
Millä maksuvälineillä yritykset toivovat maksun tapahtuvan?



Käteistä maksuvälineenä suosivien yritysten osuus maittain



Käteistä hyväksyvien yritysten osuus maittain



Anja Harju

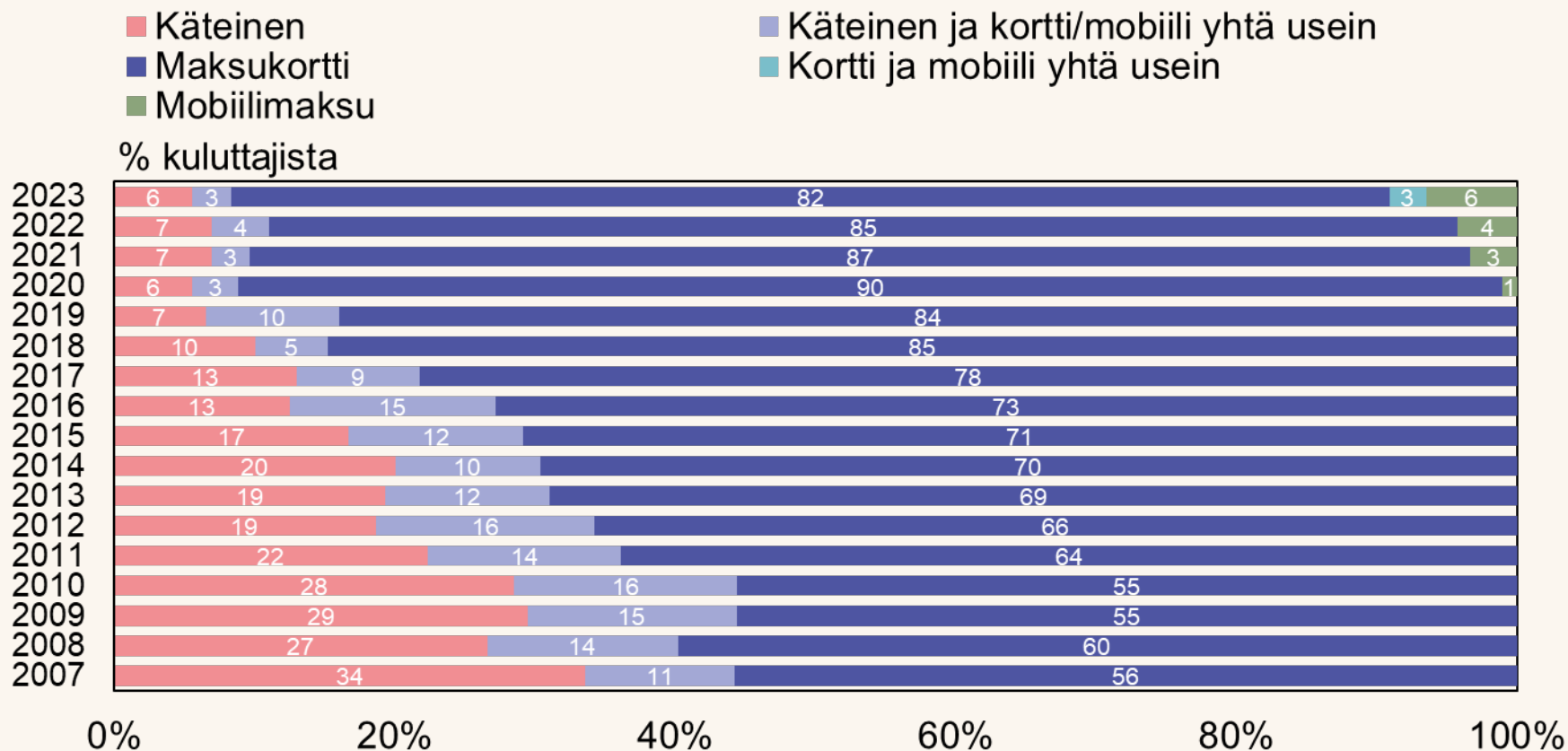
Maksujärjestelmät-osasto, Suomen Pankki

Suomen Pankin kuluttajakysely maksutavoista ja käteisestä



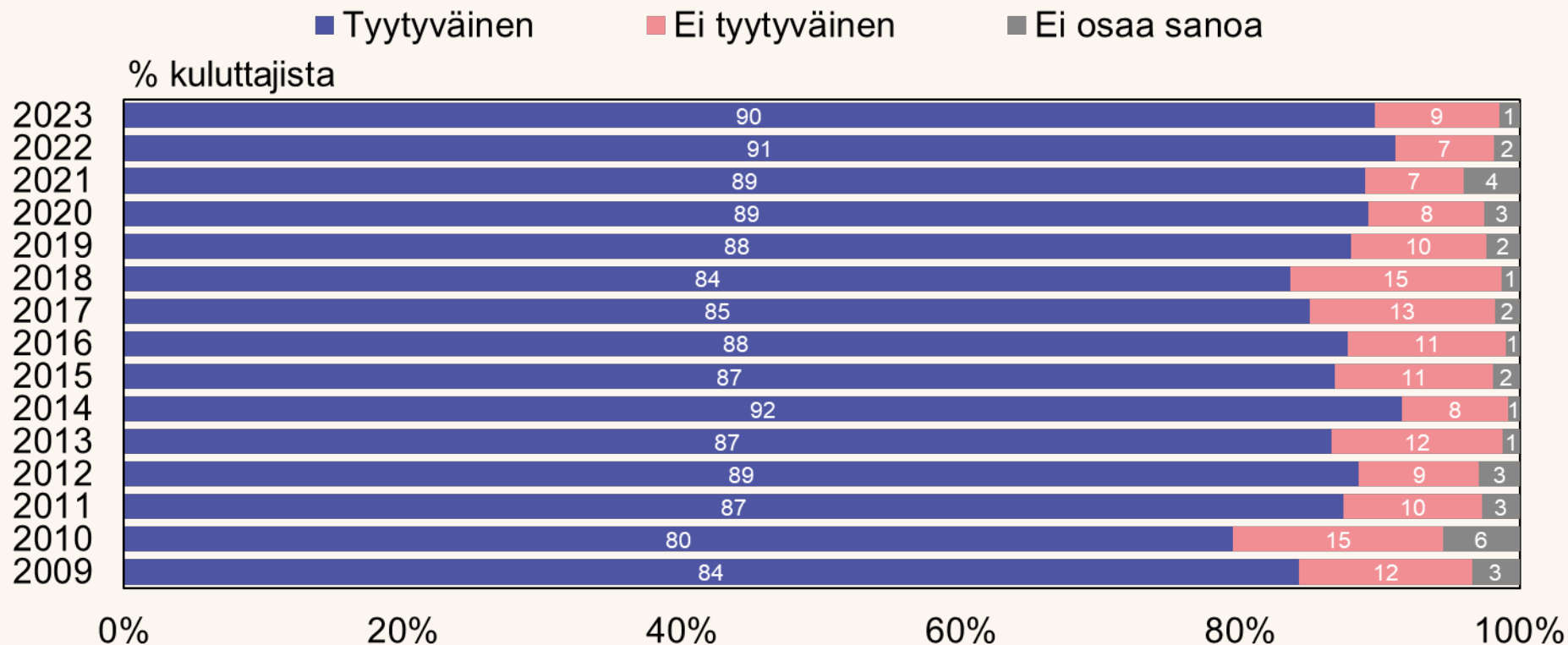
Päivittäistavaroiden yleisin maksutapa

Käteismaksajien määrä asettunut, mobiilimaksaminen kasvaa edelleen



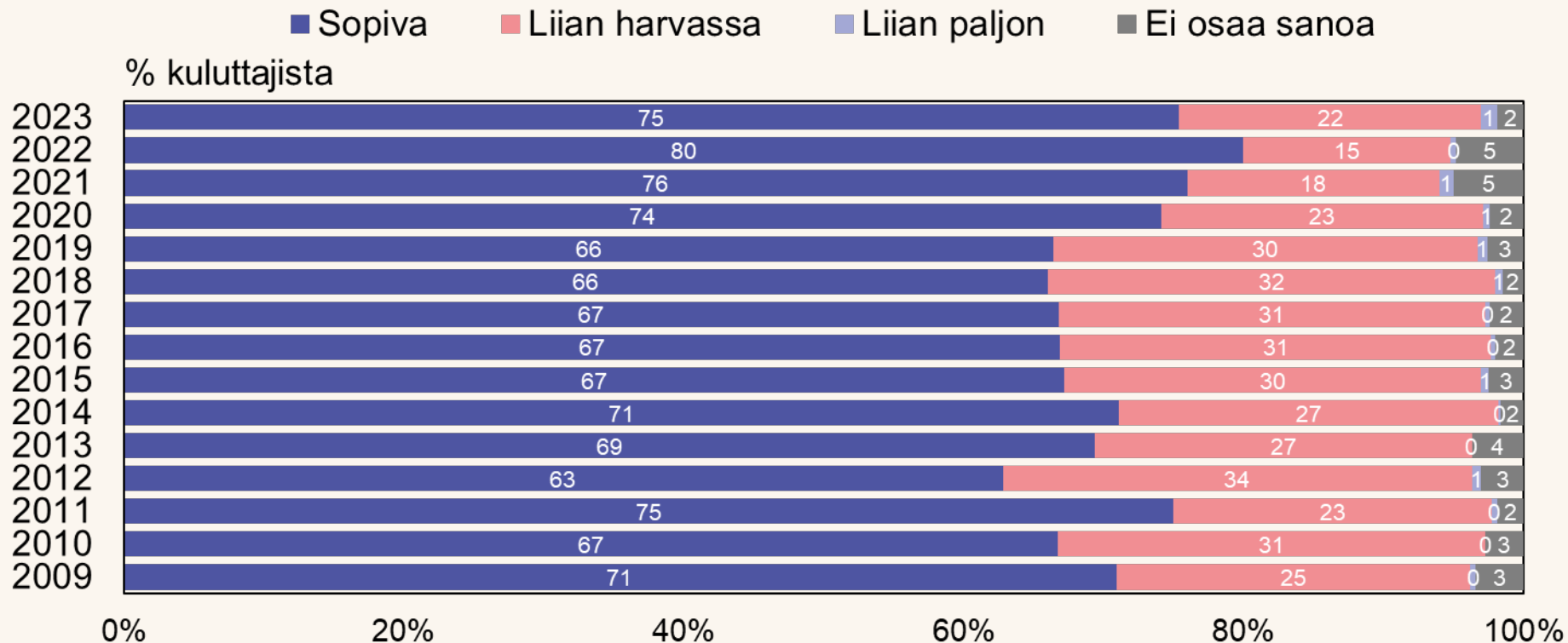
Lähde: Suomen Pankin teettämät kuluttajakyselyt.

Kuluttajien tyytyväisyys käteisen saatavuuteen (käteisautomaateista, pankkikonttoreista ja kaupan kassoilta)



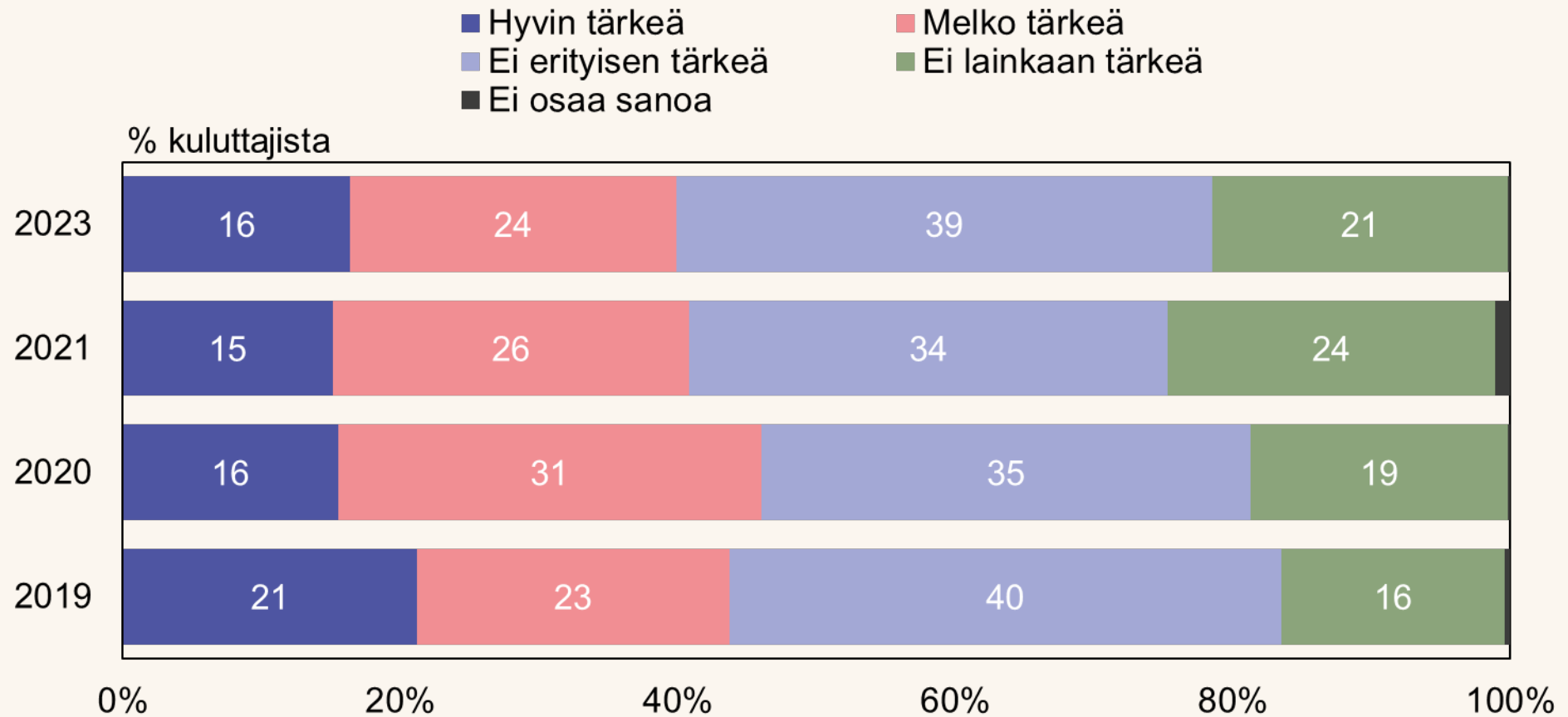
Lähde: Suomen Pankin teettämät kuluttajakyselyt.

Kuluttajien mielipide käteisautomaattien määrästä



Lähde: Suomen Pankin teettämät kuluttajakyselyt.

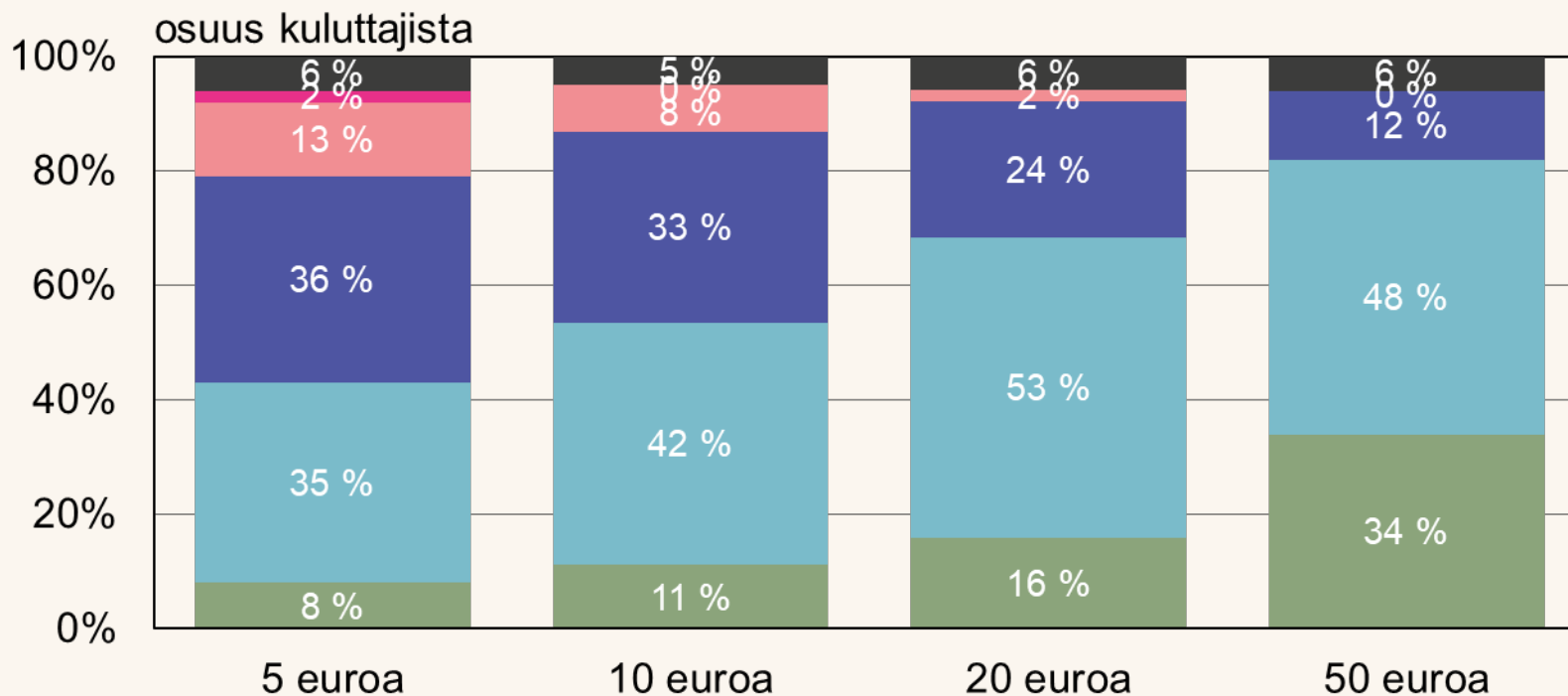
Käteismaksumahdollisuuden tärkeys säännöllisten ostosten kannalta



Lähde: Suomen Pankin teettämät kuluttajakyselyt.

Arvio euroseteleiden kunnosta (5 € - 50 €)

- Erittäin hyvä
- Melko hyvä
- Ei hyvä, ei huono
- Melko huono
- Erittäin huono
- Ei osaa sanoa



Lähde: Suomen Pankin kuluttajakysely kevät 2023.



Kiitos!

suomenpankki.fi