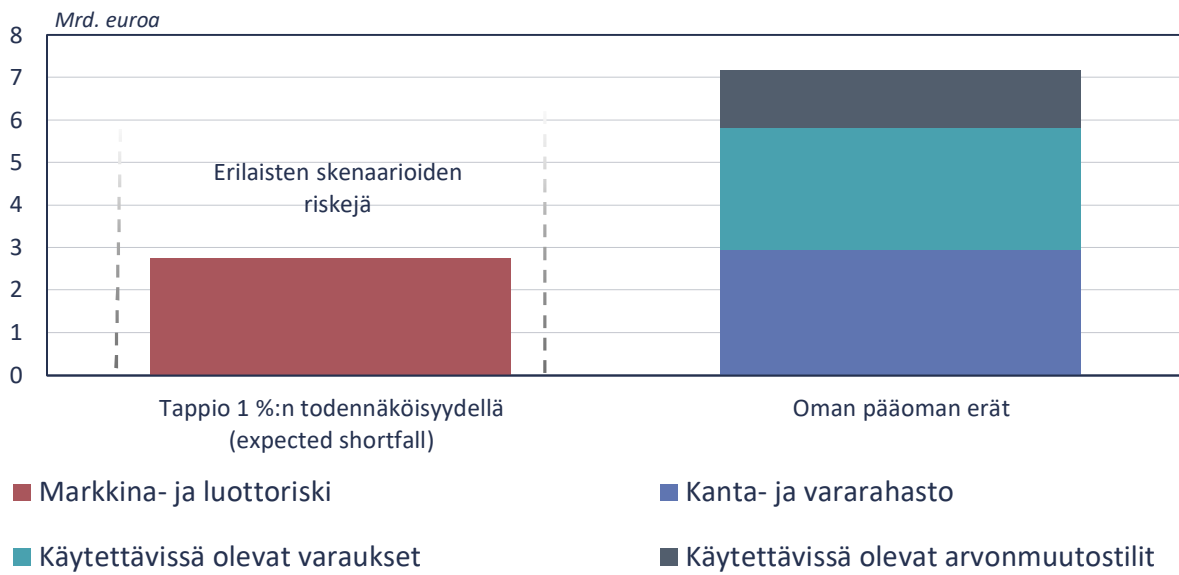


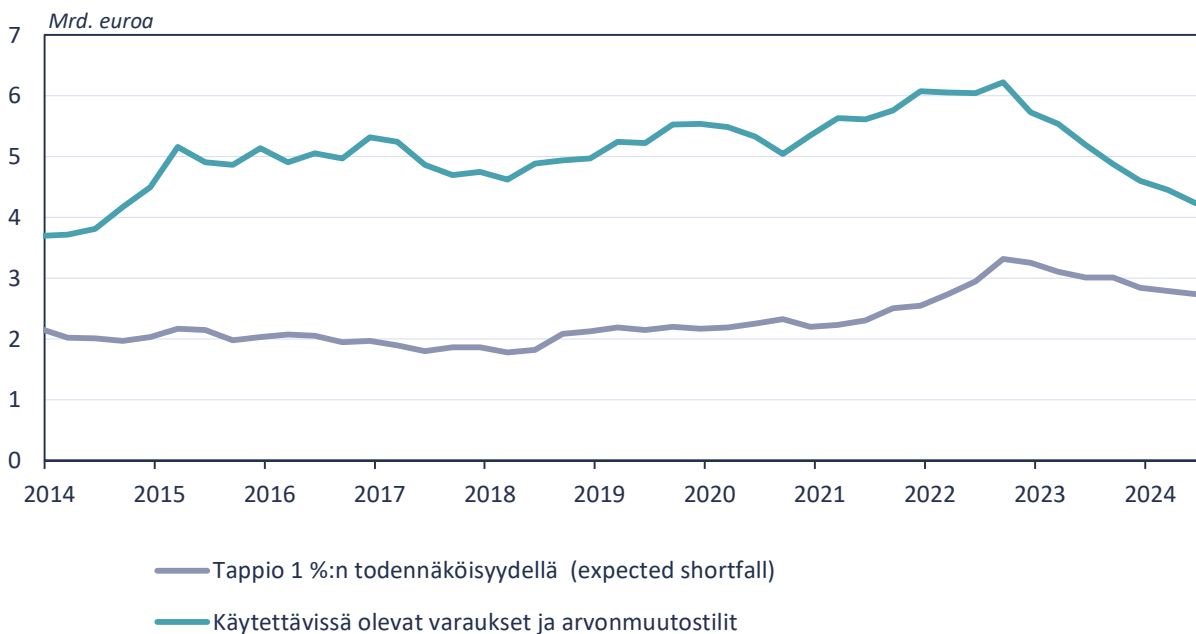


Raportti sisältää 30.6.2024 tilanteen mukaisia päivityksiä Suomen Pankin vuosikertomukseen. Alkuperäiset kuviot ja taulukot löytyvät vuosikertomuksen luvuista *Suomen Pankin rahoitusvarallisuuden hallinta, Suomen Pankin taloudellisten riskien hallinta sekä Riskienhallinnan liitetiedot*.

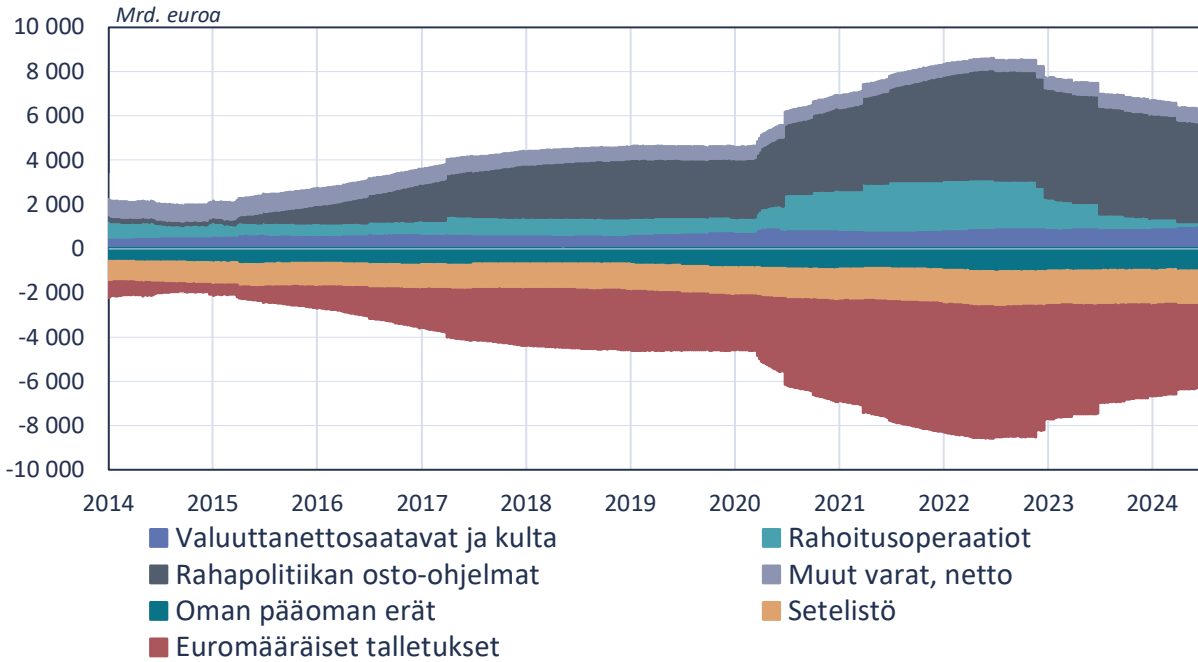
Suomen Pankin kokonaisriskit ja oma pääoma ilman kullan riskiä ja kullan arvonmuutostilejä 30.6.2024



Riskien ja riskipuskurien kehitys ilman kultaa ja kullan arvonmuutostilejä 30.6.2024 asti



Eurojärjestelmän tase-erien kehitys 30.6.2024 asti



Suomen Pankin rahoitusvarallisuus ja osuus rahapoliittisista saatavista

	30.6.2024	31.12.2023
	milj. euroa	milj. euroa
Rahoitusvarallisuus	14 331	13 421
Kulta	3 437	2 945
Valuuttavaranto	7 123	6 923
Eurokorkosijoitukset	0	0
Pitkäaikaiset sijoitukset	3 771	3 553
Pitkäaikaiset korkosijoitukset	505	493
Osakerahastosijoitukset	1 460	1 281
Kiinteistörahastosijoitukset	163	172
Käteinen	1 643	1 607
Osuus rahapoliittisista saatavista	77 273	85 674
Rahoitusoperaatiot	1 725	7 476
Kohdennetut luotto-operaatiot ¹	1 389	7 147
Muut rahoitusoperaatiot ¹	337	328
Omaisuserien osto-ohjelman velkakirjat	48 071	50 537
Suomen valtionlainat ja valtiosidonnaiset lainat	33 762	35 208
Yhteiseurooppalaisten instituutioiden lainat ¹	4 321	4 651
Katetut lainat ¹	4 421	4 776
Yrityslainat ¹	5 567	5 902
Pandemiaan liittyvän osto-ohjelman velkakirjat²	27 458	27 627
Lopetetut ohjelmat	19	35
Arvopaperimarkkinaohjelma ¹	19	35
Katettujen lainojen osto-ohjelmat	0	0
Yhteensä	91 604	99 095

¹ Pääoma-avainosuus (1,8165 % 1.1.2024 alkaen) kansallisten keskuspankkien yhteismäärästä.

² Pandemiaan liittyvän osto-ohjelman kohdalla taulukossa on esitetty Suomen Pankin taseessa oleva saatava.

Suomen Pankin rahoitusvarallisuus valuutoittain ja instrumenttiluokittain

	30.6.2024	31.12.2023
	milj. euroa	milj. euroa
Kulta	3 437	2 945
Valuuttavaranto	7 123	6 923
SDR	1 019	986
USD-määräiset korkosijoitukset	4 743	4 553
GBP-määräiset korkosijoitukset	791	763
JPY-määräiset korkosijoitukset	569	621
Eurokorkosijoitukset	0	0
Pitkäaikaiset sijoitukset	3 771	3 553
Pitkäaikaiset korkosijoitukset	505	493
Osakerahastosijoitukset	1 460	1 281
Kiinteistörahastosijoitukset	163	172
Käteinen	1 643	1 607
Yhteensä	14 331	13 421

Suomen Pankin rahoitusvarallisuuden velkakirjojen ja talletusten luottoluokitusjakauma

Luottoluokitus	30.6.2024	31.12.2023
	milj. euroa	milj. euroa
AAA	1 335	1 086
AA+	2 577	2 636
AA	36	34
AA-	442	442
A+	920	955
A	269	254
A-	106	102
BBB+	22	19
BBB	-	-
BBB-	-	-
alle BBB-	-	-
Luottoluokittelemattomat	114	116
Yhteensä	5 821	5 646

Suomen Pankin rahoitusvarallisuuteen kuuluvien velkakirjojen ja talletusten jakautuminen liikkeeseenlaskijan/vastapuolen kotimaan perusteella (markkina-arvon mukaan)

Maa tai alue	30.6.2024	31.12.2023
	milj. EUR	milj. EUR
Euroalue	53	34
Alankomaat	29	28
Saksa	24	6
Ranska	-	-
Muu Eurooppa	759	803
Iso-Britannia	357	389
Ruotsi	196	231
Norja	143	107
Tanska	62	77
Sveitsi	-	-
Amerikka	3 453	3 329
Yhdysvallat	2 857	2 850
Kanada	597	479
Aasian ja Tyynenmeren alue	906	954
Japani	845	894
Australia	47	46
Singapore	9	-
Etelä-Korea	4	13
Kansainväliset instituutiot	650	526
Yhteensä	5 821	5 646

Suomen Pankin valuuttavarannon korkosijoitusten allokaatio

Valuuttavarannon korkosijoitukset ¹	30.6.2024	31.12.2023
	(%)	(%)
Valtioiden velkakirjat ja keskuspankkitalletukset	54,3	57,6
Valtiosidonnaiset velkakirjat	30,1	27,1
Katetut velkakirjat	4,7	4,7
Yritysten velkakirjat	10,7	10,0
Käteinen	0,3	0,6
Yhteensä	100	100

1 ml. ulkoisesti hallinnoidut korkorahastot