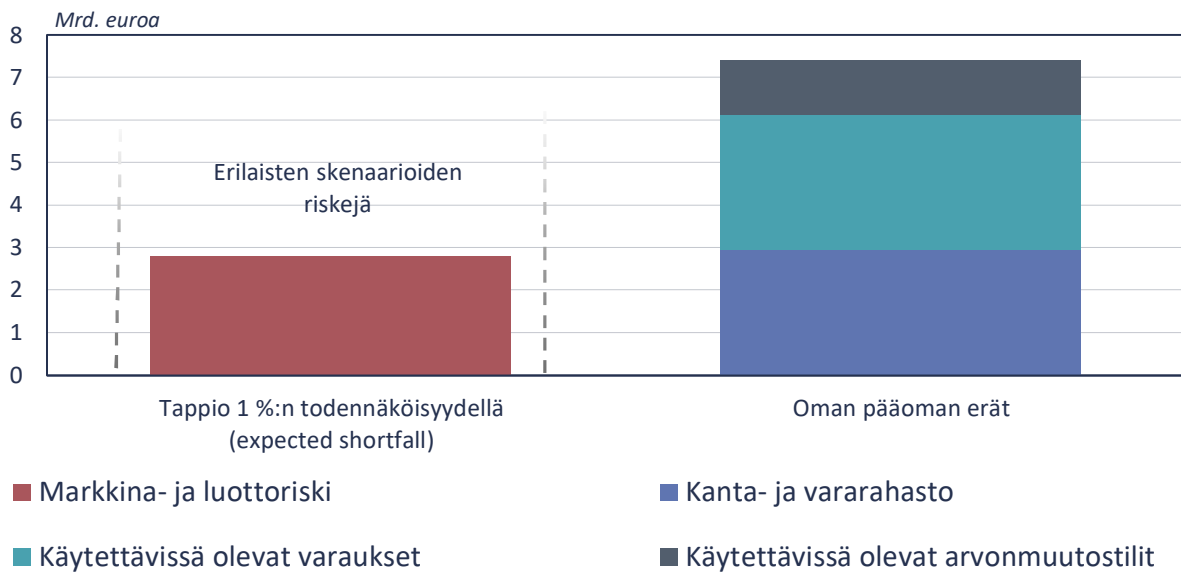


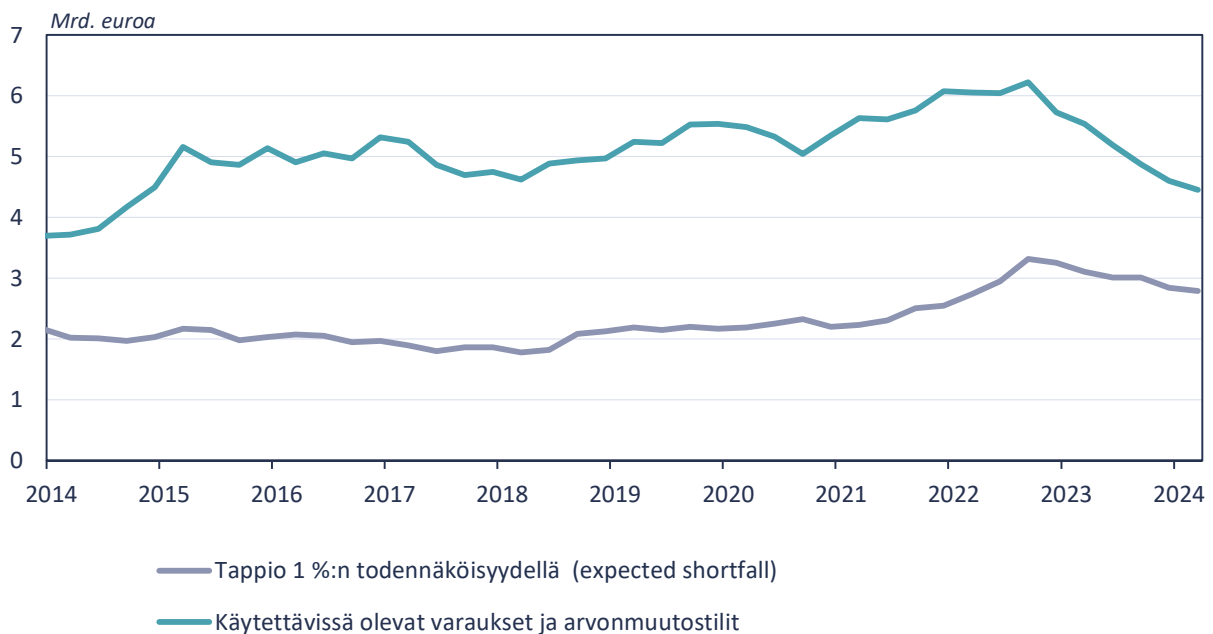


Raportti sisältää 31.3.2024 tilanteen mukaisia päivityksiä Suomen Pankin vuosikertomukseen. Alkuperäiset kuviot ja taulukot löytyvät vuosikertomuksen luvuista *Suomen Pankin rahoitusvarallisuuden hallinta, Suomen Pankin taloudellisten riskien hallinta sekä Riskienhallinnan liitetiedot*.

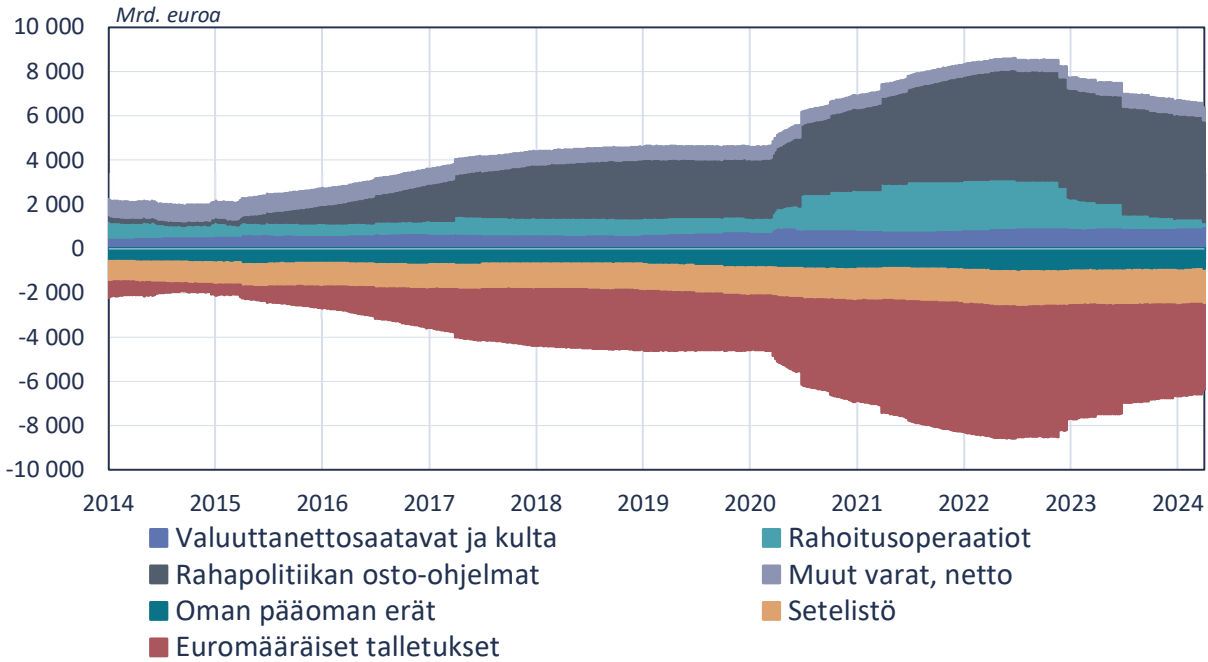
### Suomen Pankin kokonaisriskit ja oma pääoma ilman kullan riskiä ja kullan arvonmuutostilejä 31.3.2024



### Riskien ja riskipuskurien kehitys ilman kultaa ja kullan arvonmuutostilejä 31.3.2024 asti



## Eurojärjestelmän tase-erien kehitys 31.3.2024 asti



## Suomen Pankin rahoitusvarallisuus ja osuus rahapoliittisista saatavista

	31.3.2024	31.12.2023
	milj. euroa	milj. euroa
<b>Rahoitusvarallisuus</b>	<b>13 967</b>	<b>13 421</b>
Kulta	3 226	2 945
Valuuttavaranto	7 040	6 923
Eurokorkosijoitukset	0	0
<b>Pitkäaikaiset sijoitukset</b>	<b>3 701</b>	<b>3 553</b>
Pitkäaikaiset korkosijoitukset	499	493
Osakerahastosijoitukset	1 406	1 281
Kiinteistörahastosijoitukset	165	172
Käteinen	1 631	1 607
<b>Osuus rahapoliittisista saatavista</b>	<b>80 036</b>	<b>85 674</b>
<b>Rahoitusoperaatiot</b>	<b>2 838</b>	<b>7 476</b>
Kohdennetut luotto-operaatiot <sup>1</sup>	2 560	7 147
Muut rahoitusoperaatiot <sup>1</sup>	278	328
<b>Omaisuserien osto-ohjelman velkakirjat</b>	<b>49 900</b>	<b>50 537</b>
Suomen valtionlainat ja valtiosidonnaiset lainat	35 078	35 208
Yhteiseurooppalaisten instituutioiden lainat <sup>1</sup>	4 502	4 651
Katetut lainat <sup>1</sup>	4 576	4 776
Yrityslainat <sup>1</sup>	5 744	5 902
<b>Pandemiaan liittyvän osto-ohjelman velkakirjat<sup>2</sup></b>	<b>27 279</b>	<b>27 627</b>
<b>Lopetetut ohjelmat</b>	<b>19</b>	<b>35</b>
Arvopaperimarkkinaohjelma <sup>1</sup>	19	35
Katettujen lainojen osto-ohjelmat	0	0
<b>Yhteensä</b>	<b>94 003</b>	<b>99 095</b>

<sup>1</sup> Pääoma-avainosuus (1,8165 % 1.1.2024 alkaen) kansallisten keskuspankkien yhteismäärästä.

<sup>2</sup> Pandemiaan liittyvän osto-ohjelman kohdalla taulukossa on esitetty Suomen Pankin taseessa oleva saatava.

## Suomen Pankin rahoitusvarallisuus valuutoittain ja instrumenttiluokittain

	31.3.2024	31.12.2023
	milj. euroa	milj. euroa
<b>Kulta</b>	<b>3 226</b>	<b>2 945</b>
<b>Valuuttavaranto</b>	<b>7 040</b>	<b>6 923</b>
SDR	1 009	986
USD-määräiset korkosijoitukset	4 657	4 553
GBP-määräiset korkosijoitukset	777	763
JPY-määräiset korkosijoitukset	597	621
<b>Eurokorkosijoitukset</b>	<b>0</b>	<b>0</b>
<b>Pitkäaikaiset sijoitukset</b>	<b>3 701</b>	<b>3 553</b>
Pitkäaikaiset korkosijoitukset	499	493
Osakerahastosijoitukset	1 406	1 281
Kiinteistörahastosijoitukset	165	172
Käteinen	1 631	1 607
<b>Yhteensä</b>	<b>13 967</b>	<b>13 421</b>

## Suomen Pankin rahoitusvarallisuuden velkakirjojen ja talletusten luottoluokitusjakauma

Luottoluokitus	31.3.2024	31.12.2023
	milj. euroa	milj. euroa
AAA	1 277	1 086
AA+	2 394	2 636
AA	35	34
AA-	428	442
A+	1 032	955
A	263	254
A-	114	102
BBB+	17	19
BBB	0	-
BBB-	0	-
alle BBB-	0	-
Luottoluokittelemattomat	158	116
<b>Yhteensä</b>	<b>5 716</b>	<b>5 646</b>

**Suomen Pankin rahoitusvarallisuuteen kuuluvien velkakirjojen ja talletusten jakautuminen liikkeeseenlaskijan/vastapuolen kotimaan perusteella (markkina-arvon mukaan)**

Maa tai alue	31.3.2024	31.12.2023
	milj. EUR	milj. EUR
<b>Euroalue</b>	<b>25</b>	<b>34</b>
Alankomaat	20	28
Saksa	6	6
Ranska	0	-
<b>Muu Eurooppa</b>	<b>780</b>	<b>803</b>
Iso-Britannia	363	389
Ruotsi	222	231
Norja	138	107
Tanska	56	77
Sveitsi	0	-
<b>Amerikka</b>	<b>3 234</b>	<b>3 329</b>
Yhdysvallat	2 677	2 850
Kanada	557	479
<b>Aasian ja Tyynenmeren alue</b>	<b>1 019</b>	<b>954</b>
Japani	959	894
Australia	47	46
Singapore	9	-
Etelä-Korea	4	13
<b>Kansainväliset instituutiot</b>	<b>658</b>	<b>526</b>
<b>Yhteensä</b>	<b>5 716</b>	<b>5 646</b>

**Suomen Pankin valuuttavarannon korkosijoitusten allokaatio**

Valuuttavarannon korkosijoitukset <sup>1</sup>	31.3.2024	31.12.2023
	( % )	( % )
Valtioiden velkakirjat ja keskuspankkitalletukset	53,6	57,6
Valtiosidonnaiset velkakirjat	30,4	27,1
Katetut velkakirjat	4,7	4,7
Yritysten velkakirjat	10,4	10,0
Käteinen	0,9	0,6
<b>Yhteensä</b>	<b>100</b>	<b>100</b>

*1 ml. ulkoisesti hallinnoidut korkorahastot*