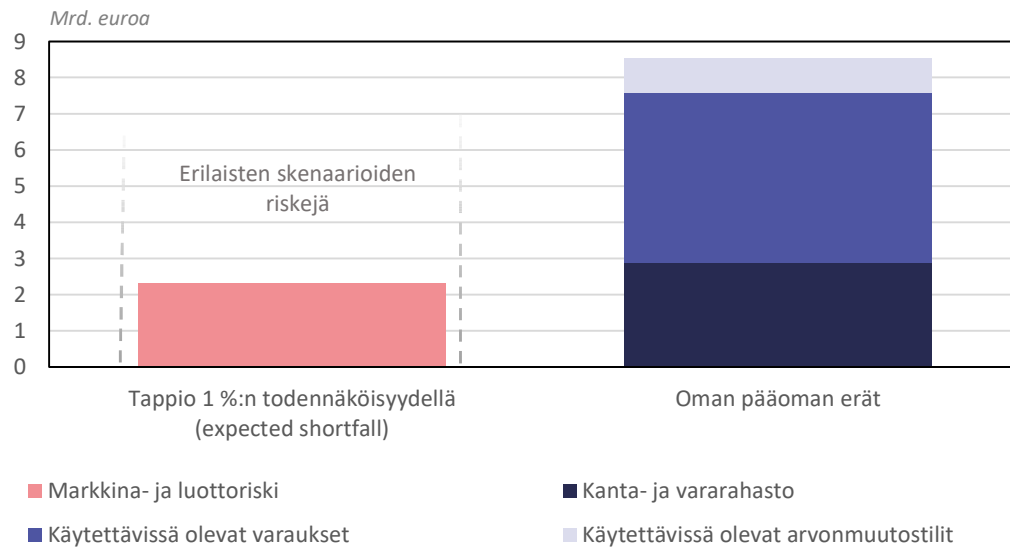


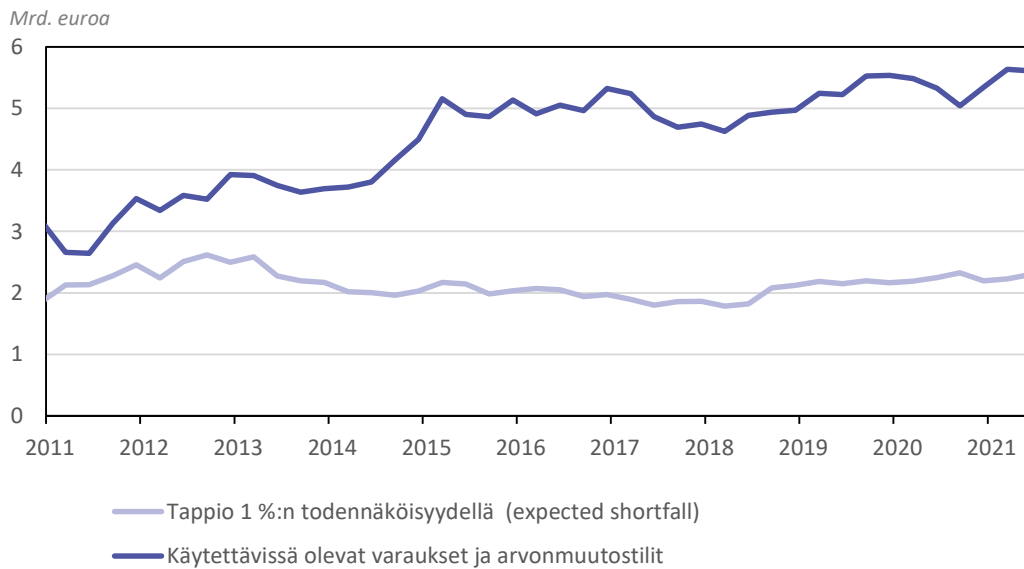


Raportti sisältää 30.6.2021 tilanteen mukaisia päivityksiä Suomen Pankin vuosikertomukseen. Alkuperäiset kuviot ja taulukot löytyvät vuosikertomuksen luvuista *Suomen Pankin rahoitusvarallisuuden hallinta, Suomen Pankin taloudellisten riskien hallinta sekä Riskienhallinnan liitetiedot*.

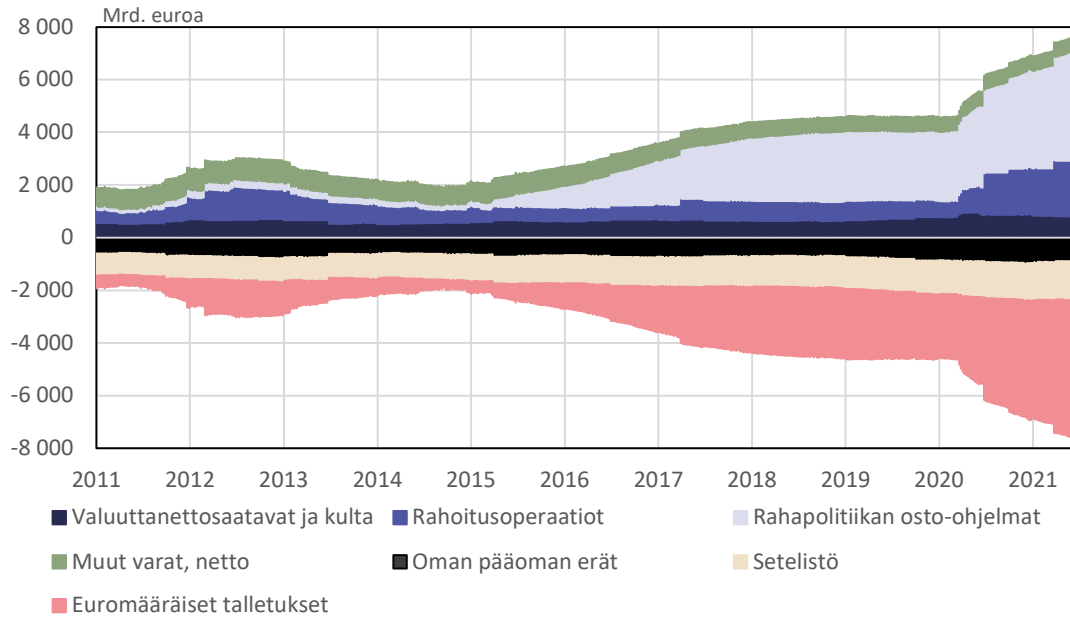
Suomen Pankin kokonaisriskit ja oma pääoma ilman kullan riskiä ja kullan arvonmuutostilejä 30.6.2021



Riskien ja riskipuskurien kehitys ilman kultaa ja kullan arvonmuutostilejä 30.6.2021 asti



Eurojärjestelmän tase-erien kehitys 30.6.2021 asti



Suomen Pankin rahoitusvarallisuus ja osuus rahapoliittisista saatavista

	30.6.2021	31.12.2020
	milj. euroa	milj. euroa
Rahoitusvarallisuus	10 304	10 010
Kulta	2 335	2 434
Valuuttavaranto	6 464	6 261
Euromääräiset korkosijoitukset	0	61
Osakesijoitukset	1 332	1 135
Kiinteistösijoitukset	173	119
Osuus rahapoliittisista saatavista	107 901	90 022
Rahoitusoperaatiot	40 729	32 939
Kohdennetut luotto-operaatiot ¹	40 220	32 423
Muut rahoitusoperaatiot ¹	510	515
Omaisuserien osto-ohjelman velkakirjat	45 977	43 842
Suomen valtiolainat ja valtiosidonnaiset lainat	31 218	29 822
Yhteiseurooppalaisten instituutioiden lainat ¹	4 676	4 580
Katetut lainat ¹	4 907	4 841
Yrityslainat ¹	5 175	4 600
Pandemiaan liittyvän osto-ohjelman velkakirjat²	20 900	12 747
Lopetetut ohjelmat	295	494
Arvopaperimarkkinaohjelma ¹	285	484
Katettujen lainojen osto-ohjelmat	10	10
Yhteensä	118 205	100 032

¹ Pääoma-avainosuus (1,837 % 1.2.2020 alkaen) kansallisten keskuspankkien yhteismäärästä.

² Pandemiaan liittyvän osto-ohjelman kohdalla taulukossa on esitetty Suomen Pankin taseessa oleva saatava.

Suomen Pankin rahoitusvarallisuus valuutoittain ja instrumenttiluokittain

	30.6.2021	31.12.2020
	milj. euroa	milj. euroa
Kulta	2 335	2 434
Valuuttavaranto	6 464	6 261
SDR	649	574
USD-määräiset korkosijoitukset	4 324	4 200
GBP-määräiset korkosijoitukset	765	732
JPY-määräiset korkosijoitukset	726	754
EUR-korkosijoitukset	0	61
Osakesijoitukset	1 332	1 135
Kiinteistösijoitukset	173	119
Yhteensä	10 304	10 010

Suomen Pankin rahoitusvarallisuuden velkakirjojen ja talletusten luottoluokitusjakauma

Luottoluokitus	30.6.2021	31.12.2020
	milj. euroa	milj. euroa ¹
AAA	3 097	3 341
AA+	375	378
AA	58	31
AA-	281	312
A+	1 227	1 268
A	236	178
A-	114	115
BBB+	50	32
BBB	13	-
BBB-	-	5
alle BBB-	-	-
Luottoluokittelemattomat	-	56
Yhteensä	5 450	5 716

¹ Luottoluokitusten määrittävien muutoksesta johtuen vertailuajankohdan arvot on laskettu uudelleen.

Suomen Pankin rahoitusvarallisuuteen kuuluvien velkakirjojen ja talletusten jakautuminen liikkeeseenlaskijan/vastapuolen kotimaan perusteella (markkina-arvon mukaan)

Maa tai alue	30.6.2021 milj. EUR	31.12.2020 milj. EUR
Euroalue	228	266
Alankomaat	92	67
Saksa	60	56
Itävalta	53	60
Ranska	23	22
Suomi	–	61
Muu Eurooppa	758	832
Ruotsi	314	320
Iso-Britannia	198	244
Norja	133	151
Tanska	96	102
Sveitsi	17	16
Amerikka	2 902	3 102
Yhdysvallat	2 335	2 491
Kanada	566	612
Aasian ja Tyynenmeren alue	1 143	1 153
Japani	1 093	1 087
Australia	37	52
Etelä-Korea	13	13
Kansainväliset instituutiot	419	362
Yhteensä	5 450	5 716

Suomen Pankin korkosijoitusvarallisuuden allokaatio

Korkosijoitusvarallisuus	30.6.2021 (%)	31.12.2020 (%)
Valtioiden velkakirjat ja keskuspankkitalletukset	52,7	56,1
Valtiosidonnaiset velkakirjat	28,2	25,7
Katetut velkakirjat	5,9	7,0
Yritysten velkakirjat	11,2	10,7
Käteinen	1,9	0,6
Yhteensä	100	100