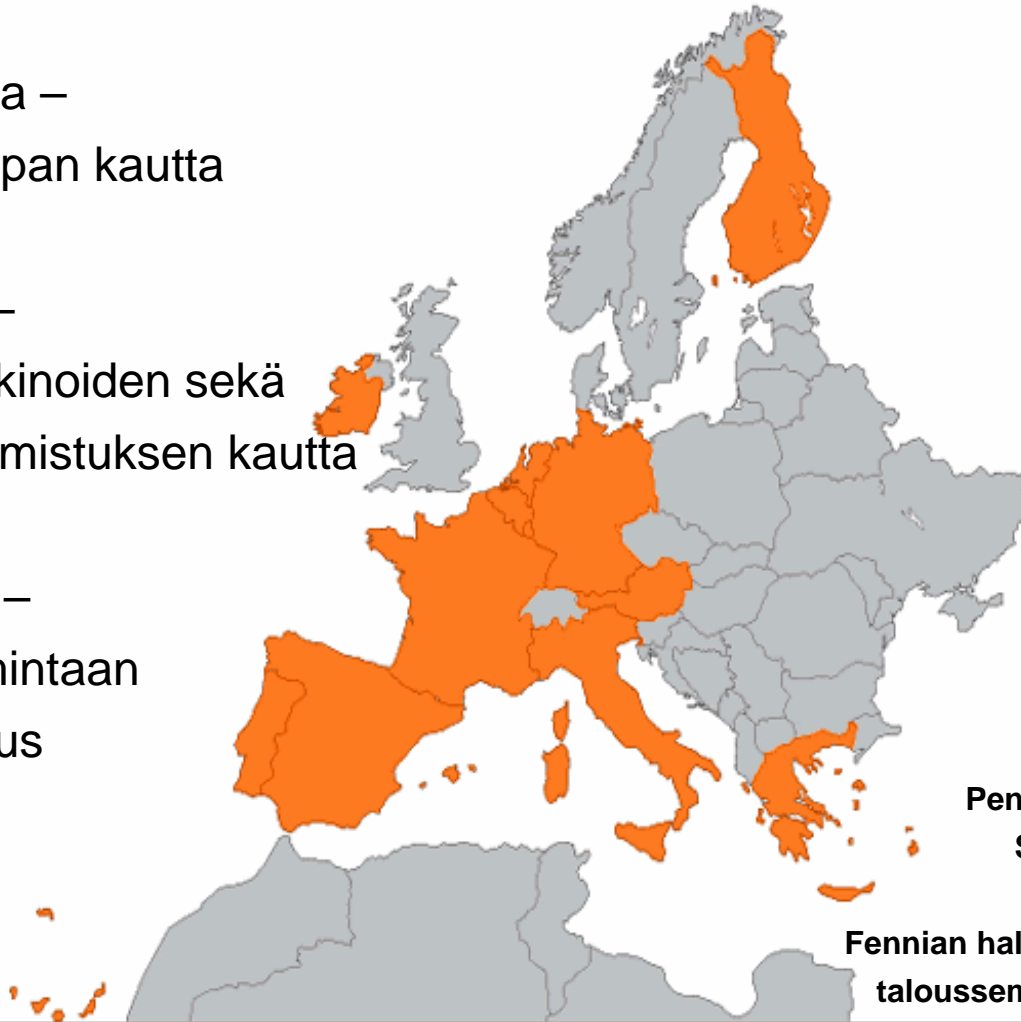


Talousnäkymät

- sääntelyn aika –
ulkomaankaupan kautta
- liberalisointi –
rahoitusmarkkinoiden sekä
ulkomaisen omistuksen kautta
- globalisaatio –
kaikkeen toimintaan
välitön vaikutus



Pentti Hakkarainen
Suomen Pankki

Fennian hallintoneuvoston
talousseminaari 4.4.2005

KANSAINVÄLINEN TALOUSKASVU 2003-2007

(Suomen Pankin ennuste, talvi 2005)

	2003	2004	e 2005	e 2006	e 2007
Bruttokansantuote, määrän %-muutos					
Yhdysvallat	3.0	4.4	3.4	2.9	2.9
EU15	0.8	2.2	1.8	2.2	2.2
Japani	1.4	2.6	0.8	1.8	1.8
Koko maailma	3.8	4.6	3.9	4.0	3.9
Tuonti, määrän %-muutos					
Yhdysvallat	4.4	9.9	5.7	4.0	4.1
EU15	1.9	5.8	5.8	6.5	6.3
Japani	3.8	9.2	7.4	6.0	5.7
Koko maailma	5.3	8.7	7.5	7.3	7.1
Suomen vientimaiden tuonti	5.4	8.3	7.8	7.4	7.2

e = ennuste.

Lähde: Suomen Pankki.

SUOMEN TALOUS 2003 - 2007

(Suomen Pankin ennuste, talvi 2005)

	2003	2004	e 2005	e 2006	e 2007
%-muutos edellisestä vuodesta					
Bruttokansantuote	2.4	3.7	3.0	2.9	2.6
Yksityinen kulutus	4.4	3.2	3.2	3.2	3.4
Julkinen kulutus	1.2	2.1	1.1	1.5	1.6
Yksityiset investoinnit	-3.0	5.7	4.7	4.7	4.5
Vienti	1.4	3.5	4.6	4.8	4.8
Inflaatio	0.9	0.2	1.1	1.6	1.9
Ansiotaso	4.0	3.4	3.3	3.3	3.3
Työttömyysaste, %	9.0	8.8	8.6	8.5	8.4

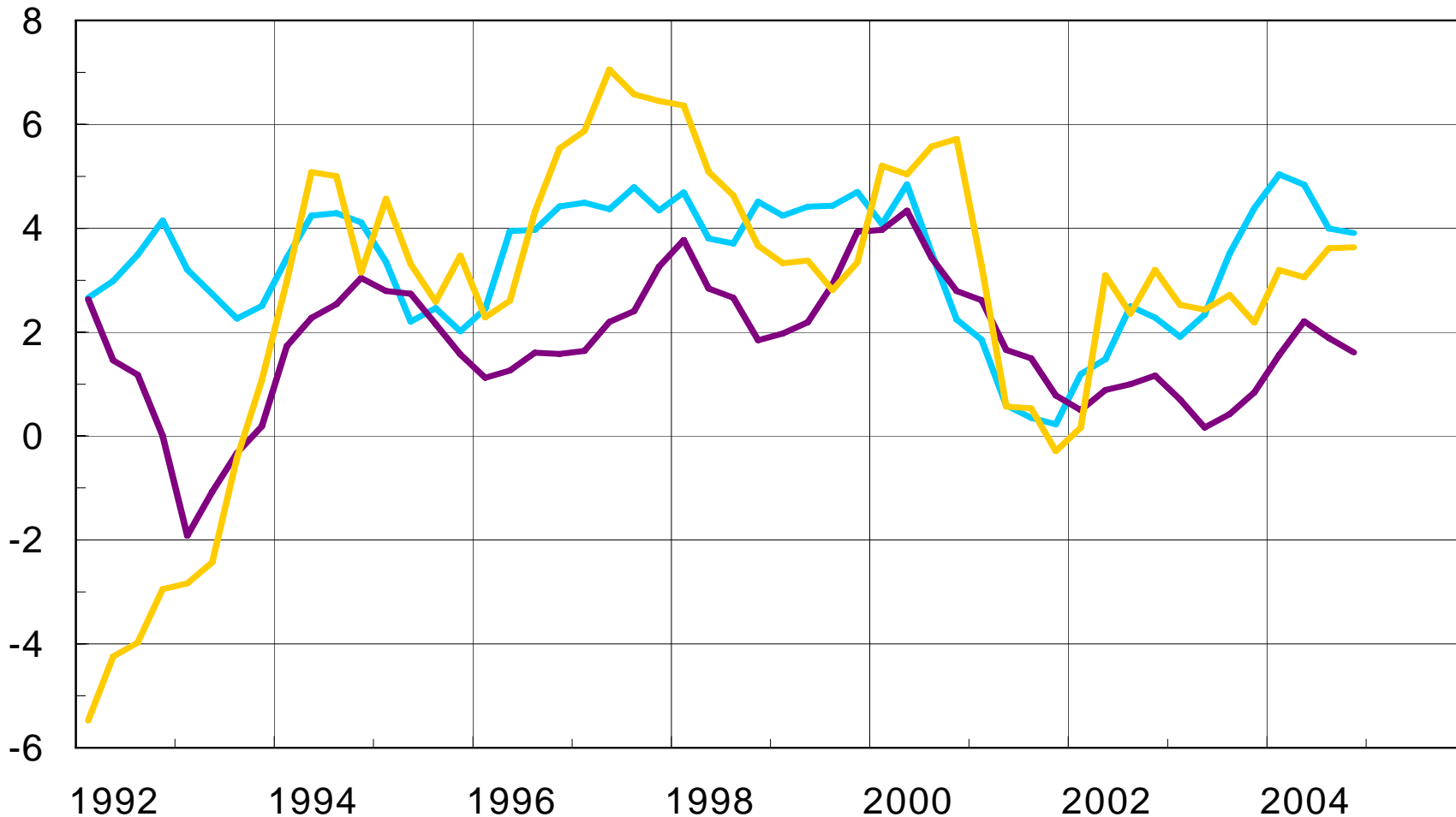
e = ennuste.

Lähteet: Tilastokeskus ja Suomen Pankki.

Bruttokansantuote

— Yhdysvallat — Euroalue — Suomi

Prosenttimuutos edellisestä vuodesta

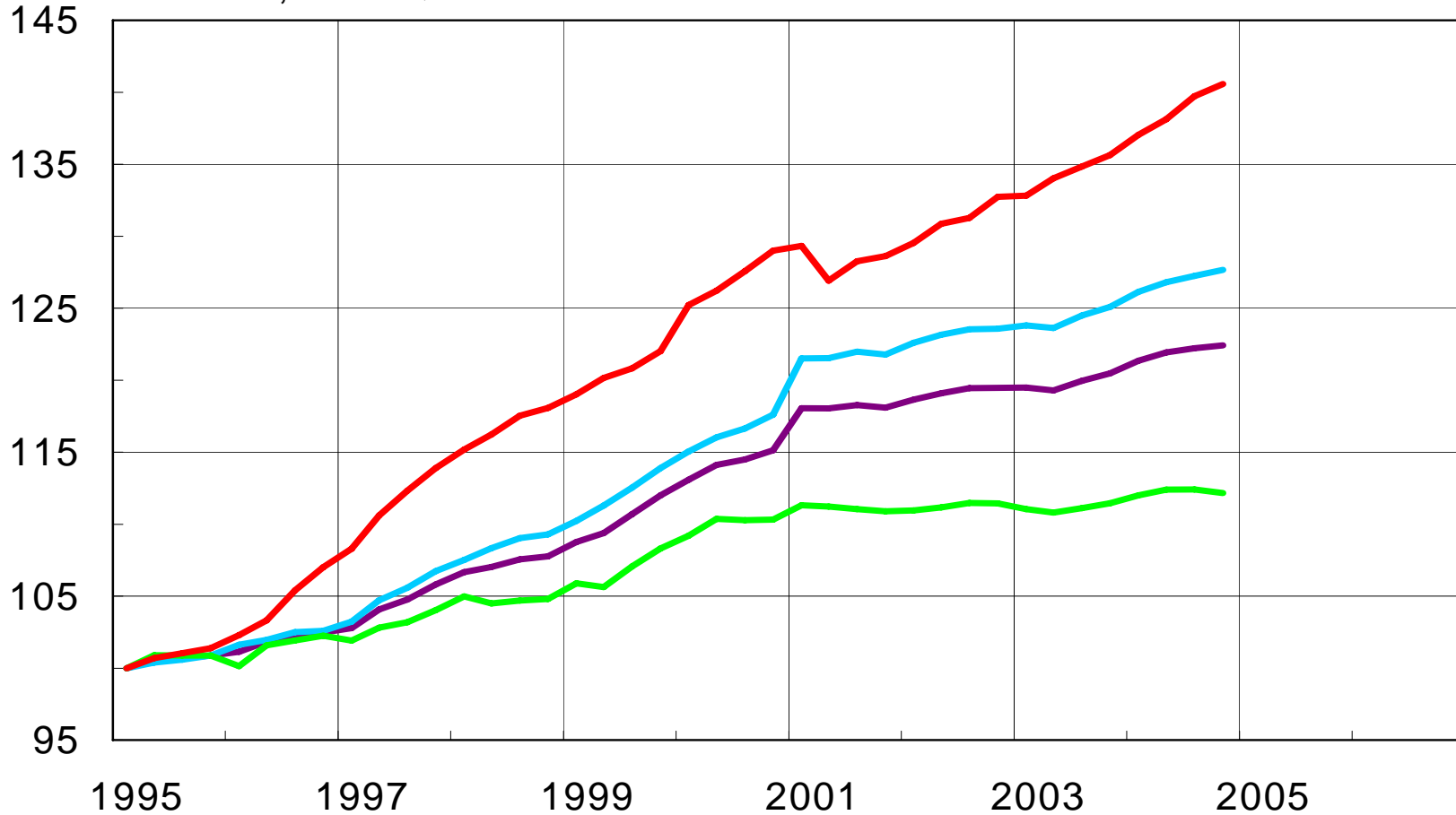


Lähteet: BEA, Eurostat ja Euroopan keskuspankki ja Tilastokeskus.

Kokonaistuotanto

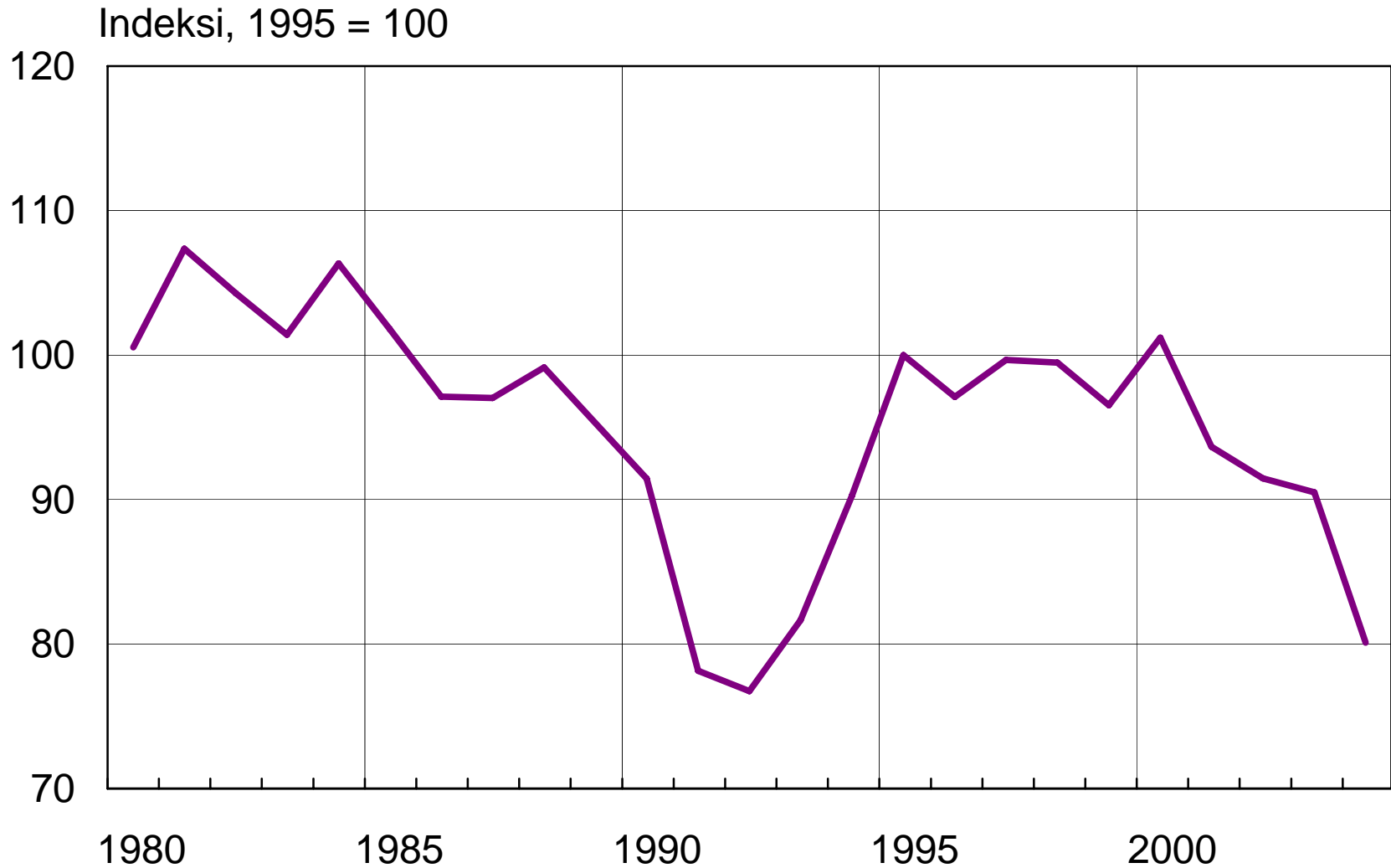
- Euroalue
- Saksa
- Euroalue ilman Saksaa
- Suomi

Indeksi, 1995Q1 = 100



Lähteet: Eurostat, Euroopan keskuspankki ja Tilastokeskus.

Suomen viennin markkinaosuus *



* Suomen viennin arvo/euromaiden viennin arvo.

Lähteet: Eurostat ja Tulli.

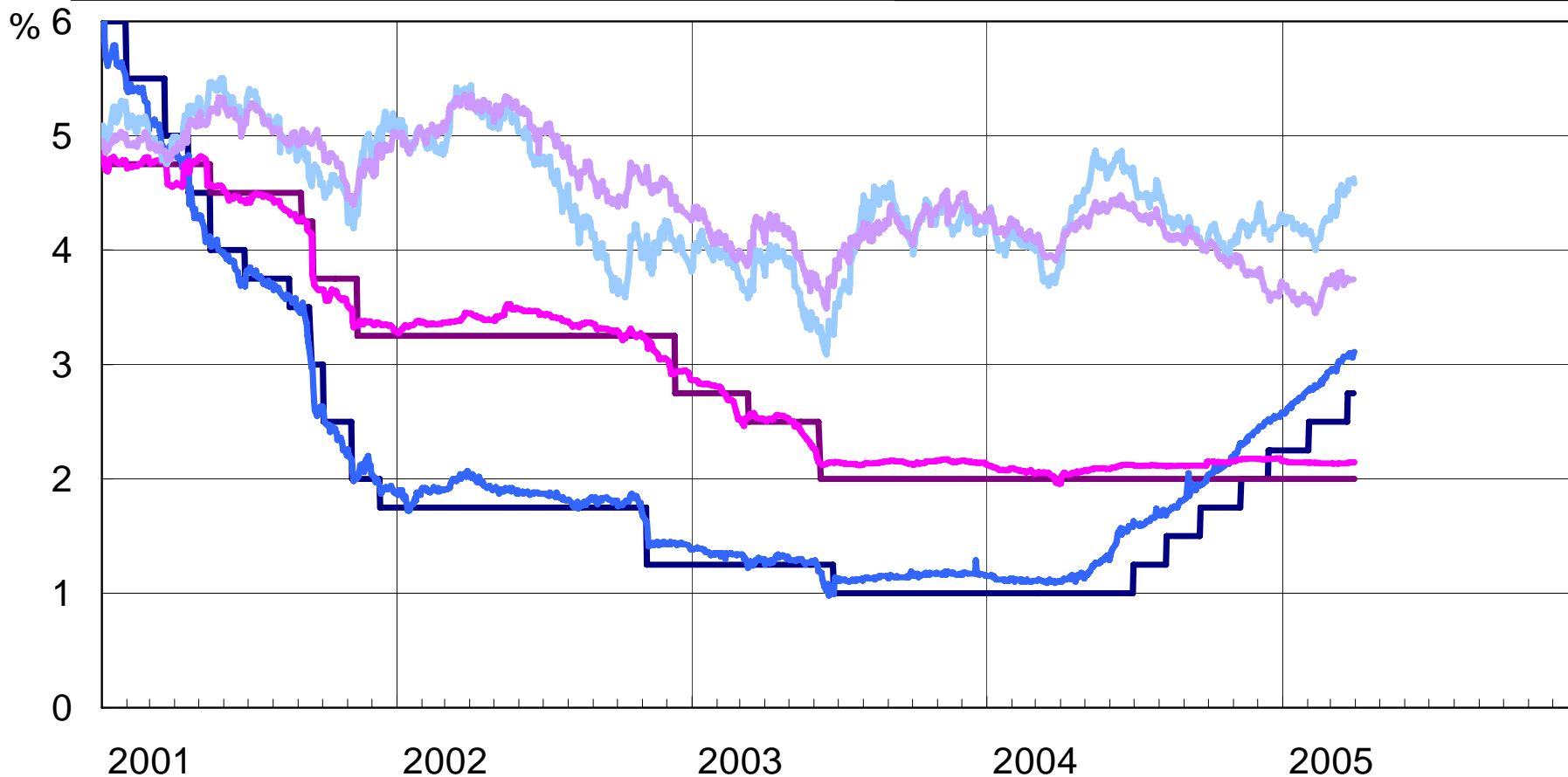
Yhdysvaltain ja euroalueen korkoja

Yhdysvallat:

- Keskuspankkikorko (Fed Funds Target Rate)
- 3 kk korko
- 10 v. obligaatiokorko

Euroalue:

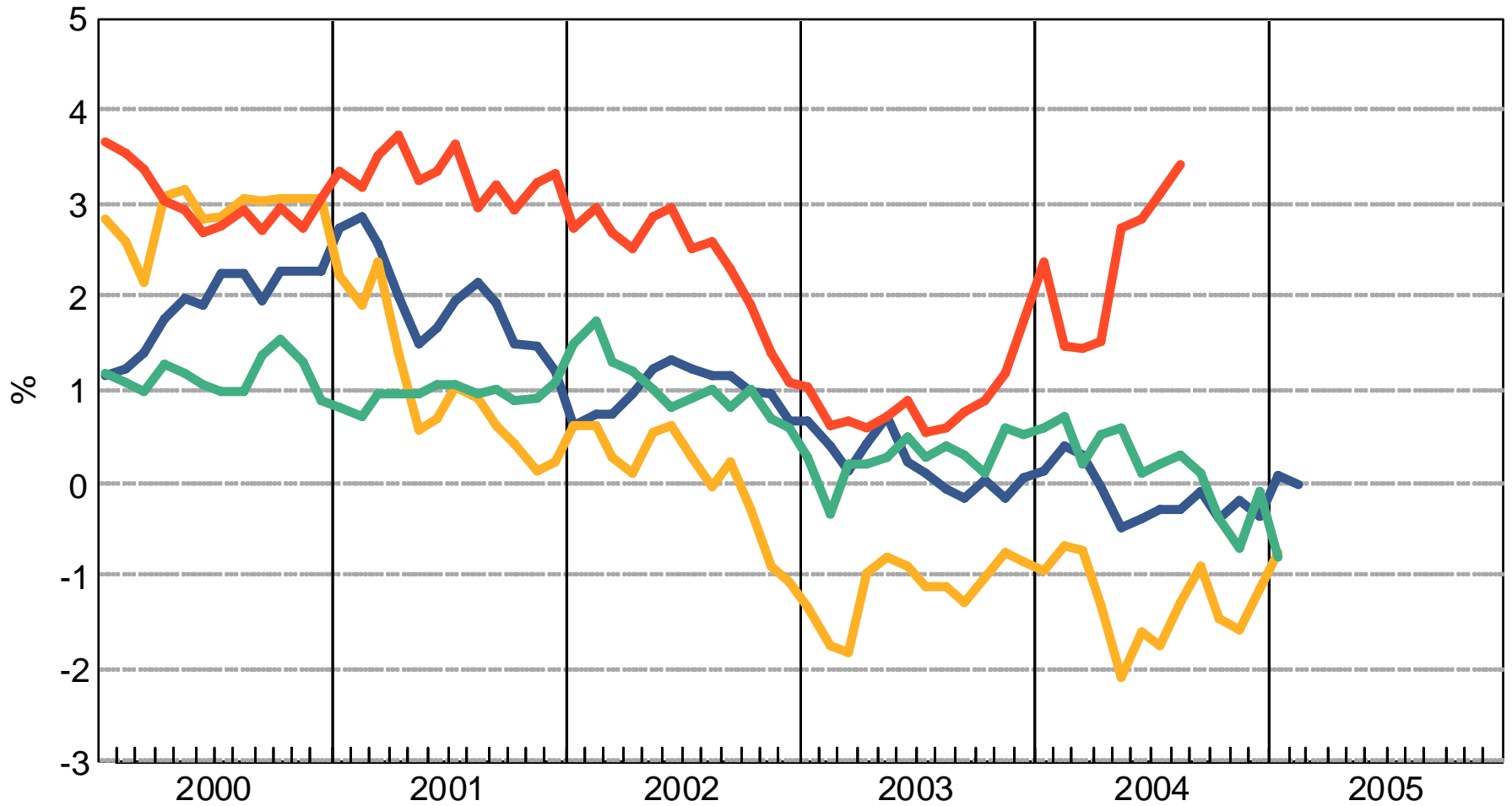
- Minimitarjouskorko
- 3 kk Euribor
- 10 v. obligaatiokorko



Lähteet: Euroopan keskuspankki ja Reuters.

Reaalisia keskuspankkikorkoja

— Euroalue — Yhdysvallat — Japani — Iso-Britannia



Lähde: Suomen Pankki.

Copyright Suomen Pankki - Finlands Bank

16.3.2005 - 285 - TO

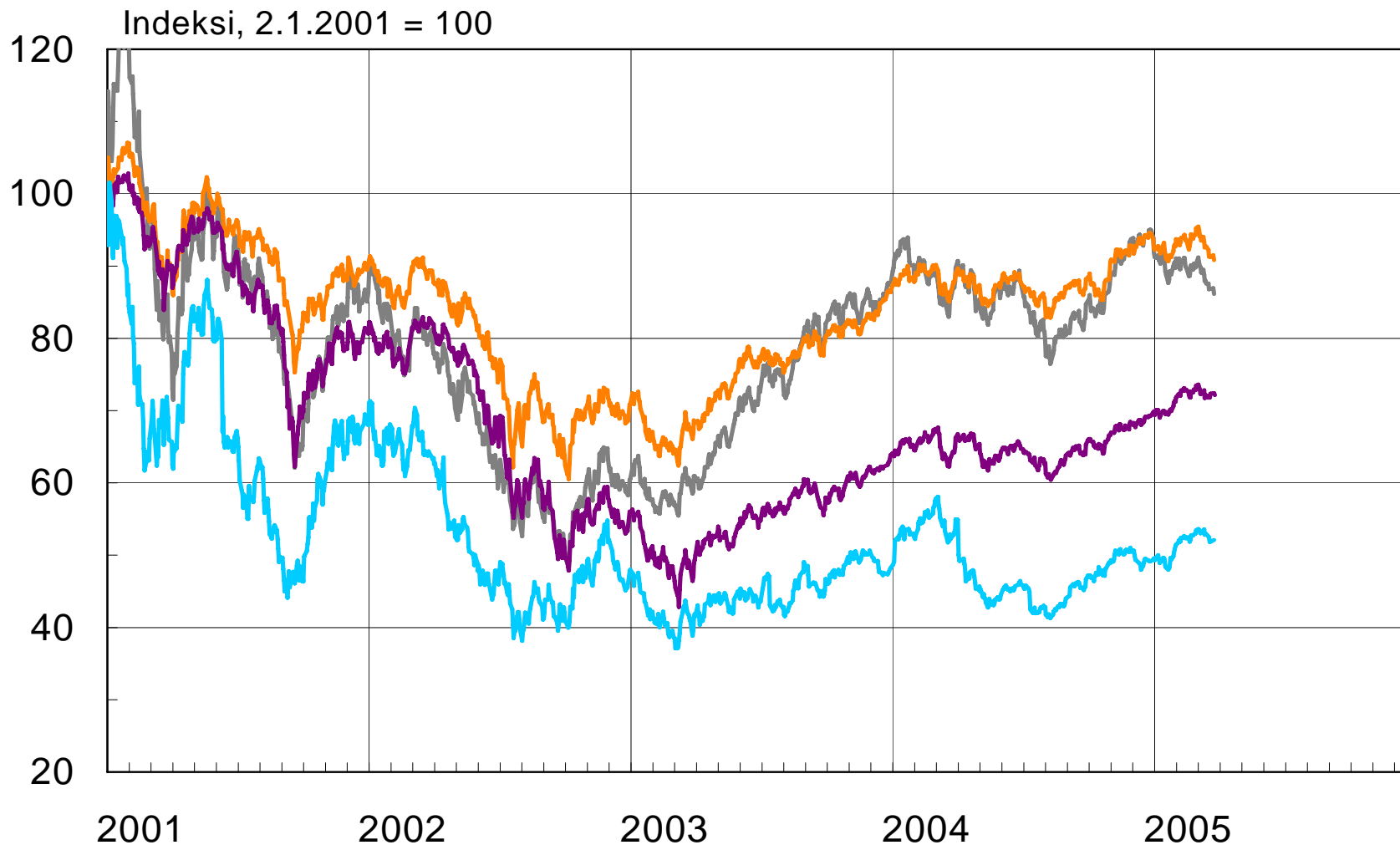
Keskeiset osakeindeksit

— Yhdysvallat: Nasdaq-indeksi

— Yhdysvallat: S&P500-indeksi

— Euroalue: DJ EURO Stoxx laaja-indeksi

— Suomi: HEX-yleisindeksi



2001

2002

2003

2004

2005

Lähde: Bloomberg.

SUOMEN PANKKI
Bank of



FINLANDS BANK
Finland



Yhteenveto

Maailmantalouden kasvu voimakasta

Riskit ja perusongelmat entisellään:

- USA:n kaksoisvaje
- Kiinan huima kasvu
 - öljyn hinta
- poikkeuksellisen suuri rahan määrä

Suomi

- Talouskasvulle otolliset edellytykset; rapautuuko pohja?
- Kuinka taloutemme hyödyntää maailmantalouden kasvun
 - Riittävä kilpailukyky edellyttää jatkuvasti päätöksiä ja muutoksia, eikä saa tuudittautua hyvän tilanteen ja olon säilymiseen toimenpiteittä