



EUROJÄRJESTELMÄ
EUROSYSTEMET

Suomen talous ja rahoitusmarkkinat: näkymät ja haasteet

Osuuspankkiviikon pääjuhla

4.10.2010

Pääjohtaja

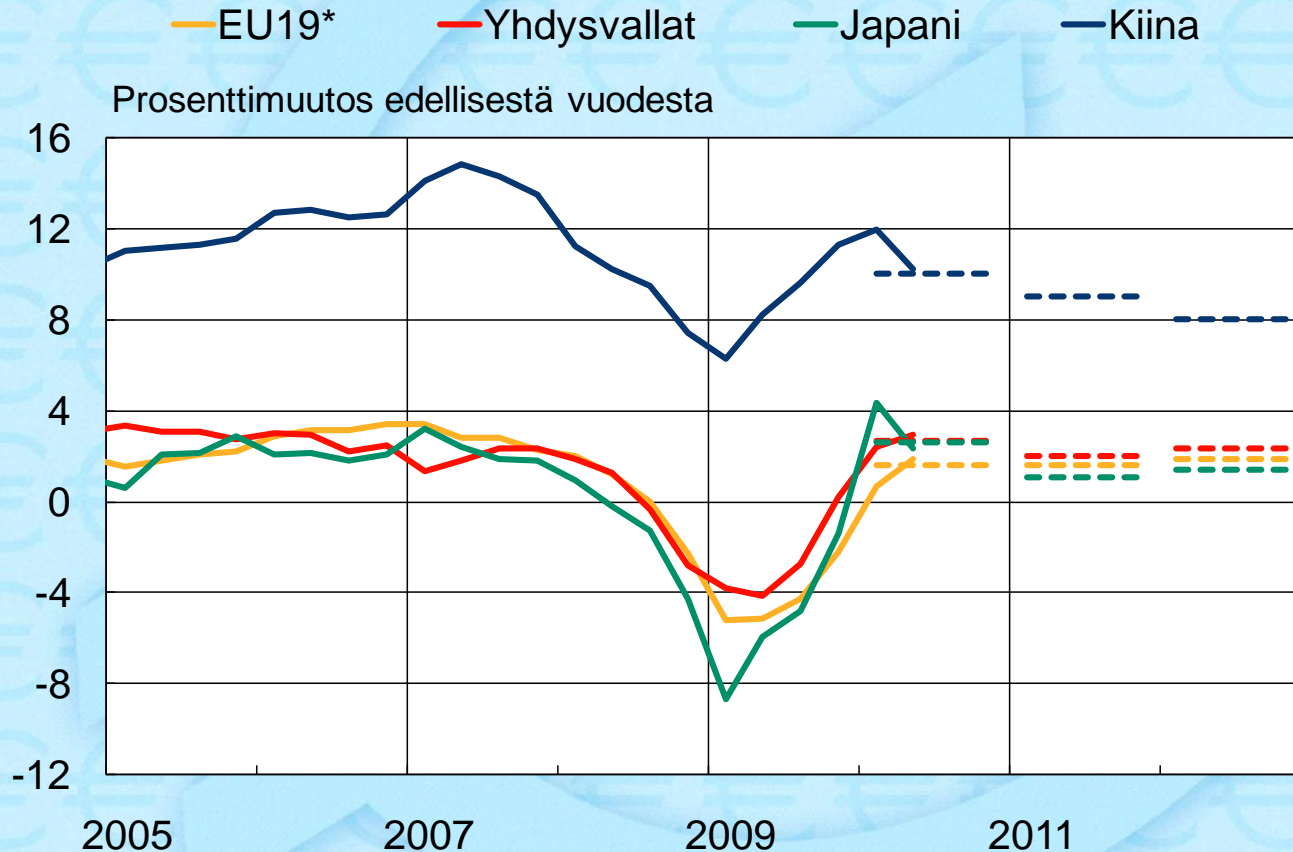
Erkki Liikanen



Talouden näkymät

Edessä kasvun väliaikainen hidastuminen

BKT:n kasvu keskeisillä talousalueilla

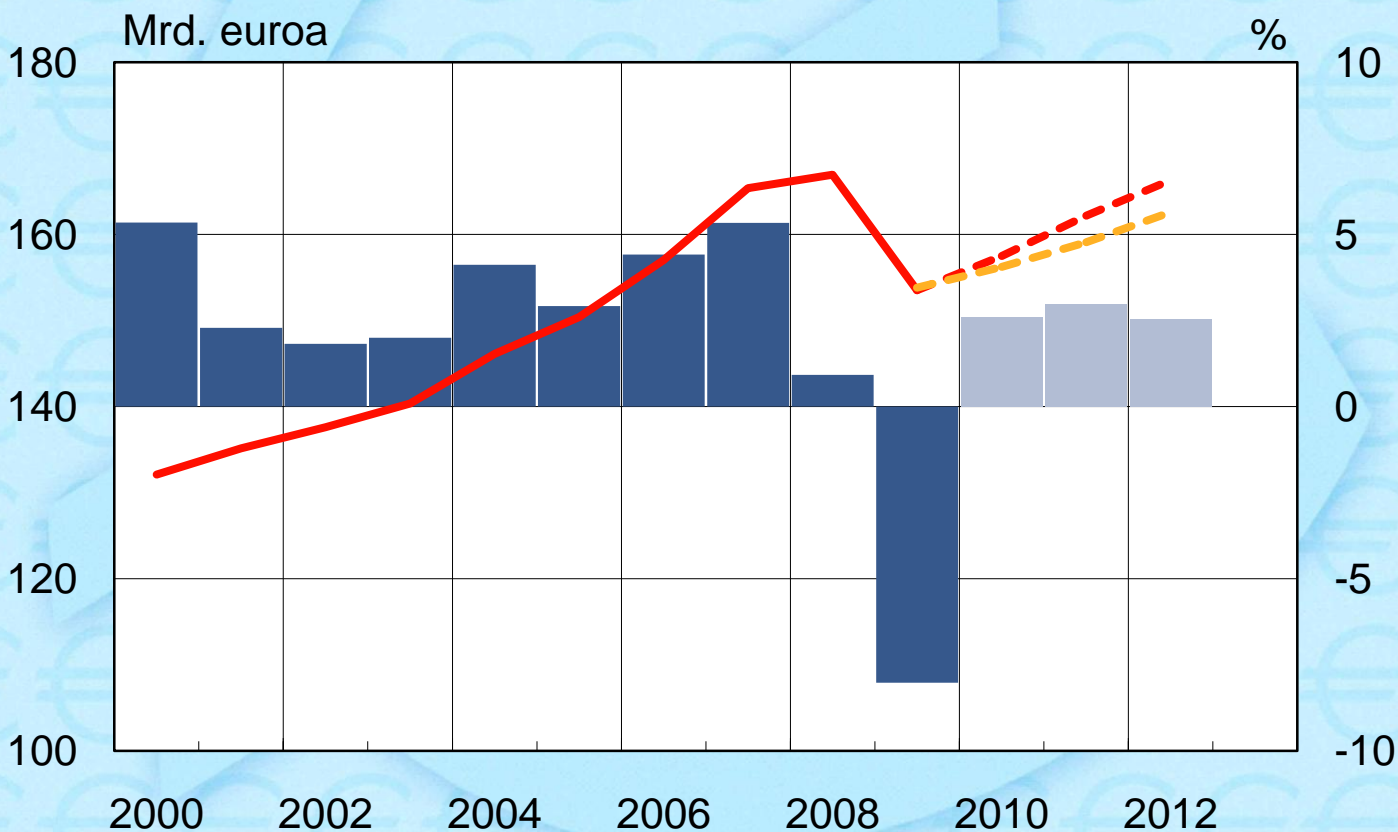


* Euroalue, Ruotsi, Tanska ja Iso-Britannia.

Lähteet: Eurostat, Bureau of Economic Analysis, Economic and Social Research Institute, Kiinan tilastovirasto ja Suomen Pankki.

Elpyminen voimistunut Suomessa

- BKT:n prosenttimuutos edellisestä vuodesta (oikea asteikko)
- BKT viitevuoden 2000 hinnoin (vasen asteikko)
- Maaliskuun 2010 ennuste

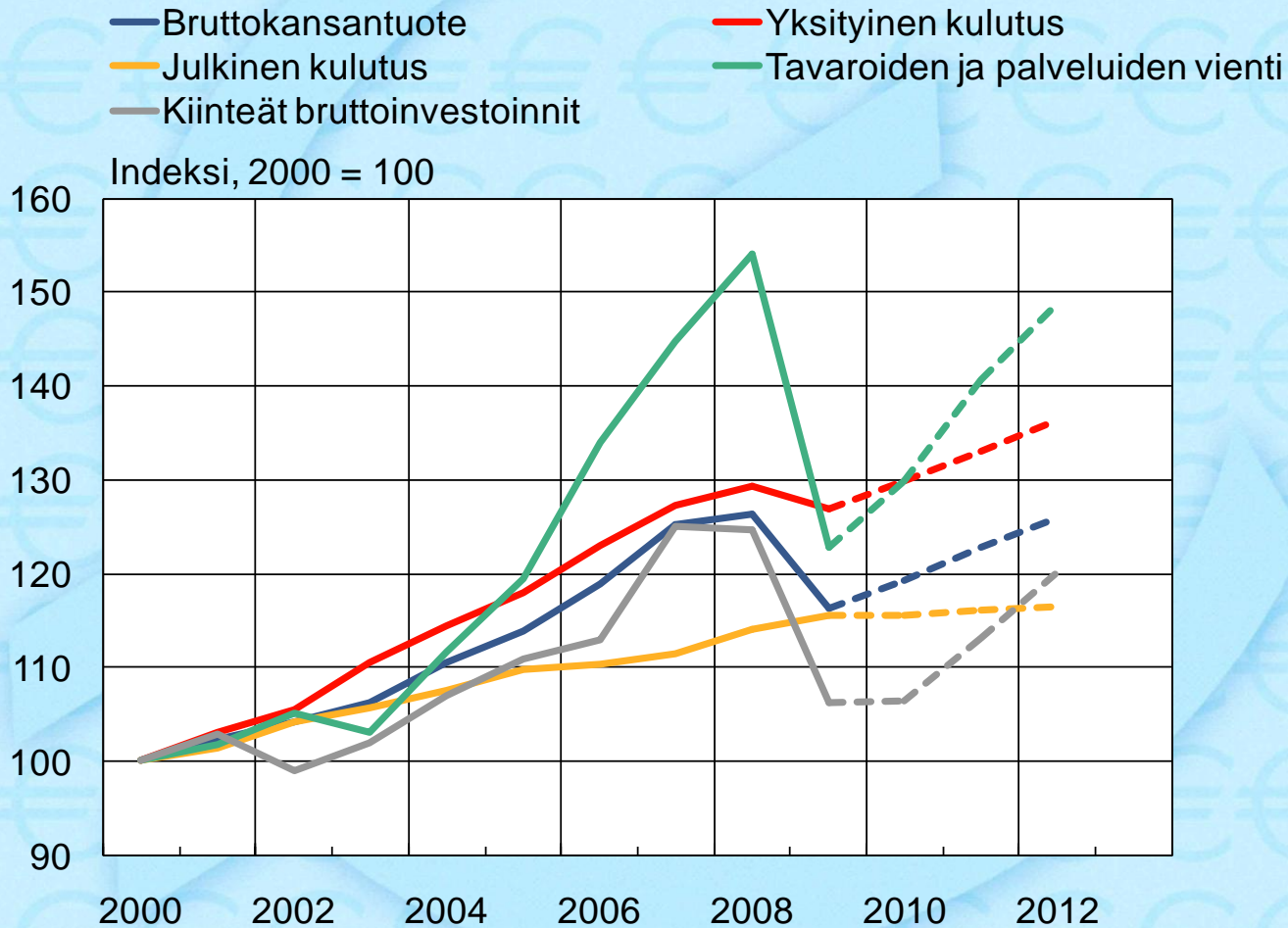


Lähteet: Tilastokeskus ja Suomen Pankki.

Miksi Suomen talouden pudotus näyttää jäävän lyhytaikaiseksi?

- ◆ ***Rahapoliittisen elvytyksen teho Suomessa erityisen voimakasta; syy: lyhyet viitekorot hallitsevat.***
- ◆ ***Finanssipolitiikka tukenut kasvua; julkisen talouden tila ennen taantumaa hyvä.***
- ◆ ***Kansainvälisen talouden käänne nopea; maailmankauppa alkoi elpyä jo vuoden 2009 lopulla.***
- ◆ ***Vahva rahoitustoimiala Suomessa esti taloutta painavan kierteen heikkenevän talouden ja heikkenevän rahoitussektorin välillä.***

Kasvu laaja-alaista mutta ei vahvaa



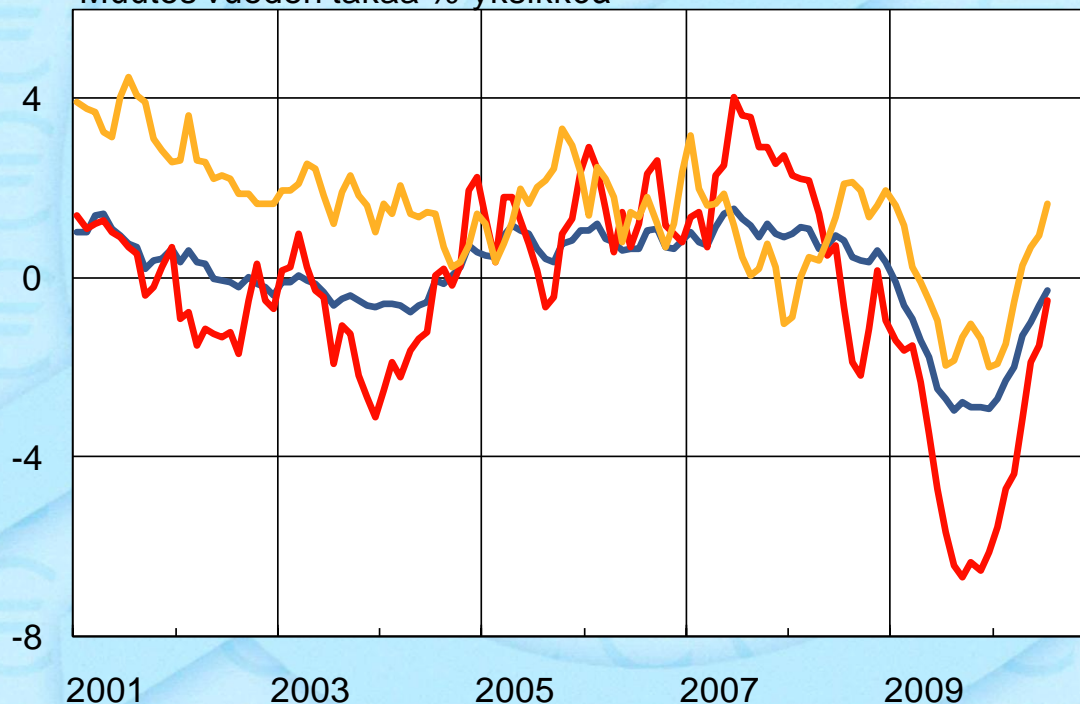
Lähteet: Tilastokeskus ja Suomen Pankki.

Työmarkkinoiden tila odotettua parempi

Työllisyysaste ikäluokittain

— 15–64-vuotiaat — 15–24-vuotiaat — 55–64-vuotiaat

Muutos vuoden takaa %-yksikköä



Liukuva kolmen kuukauden keskiarvo.

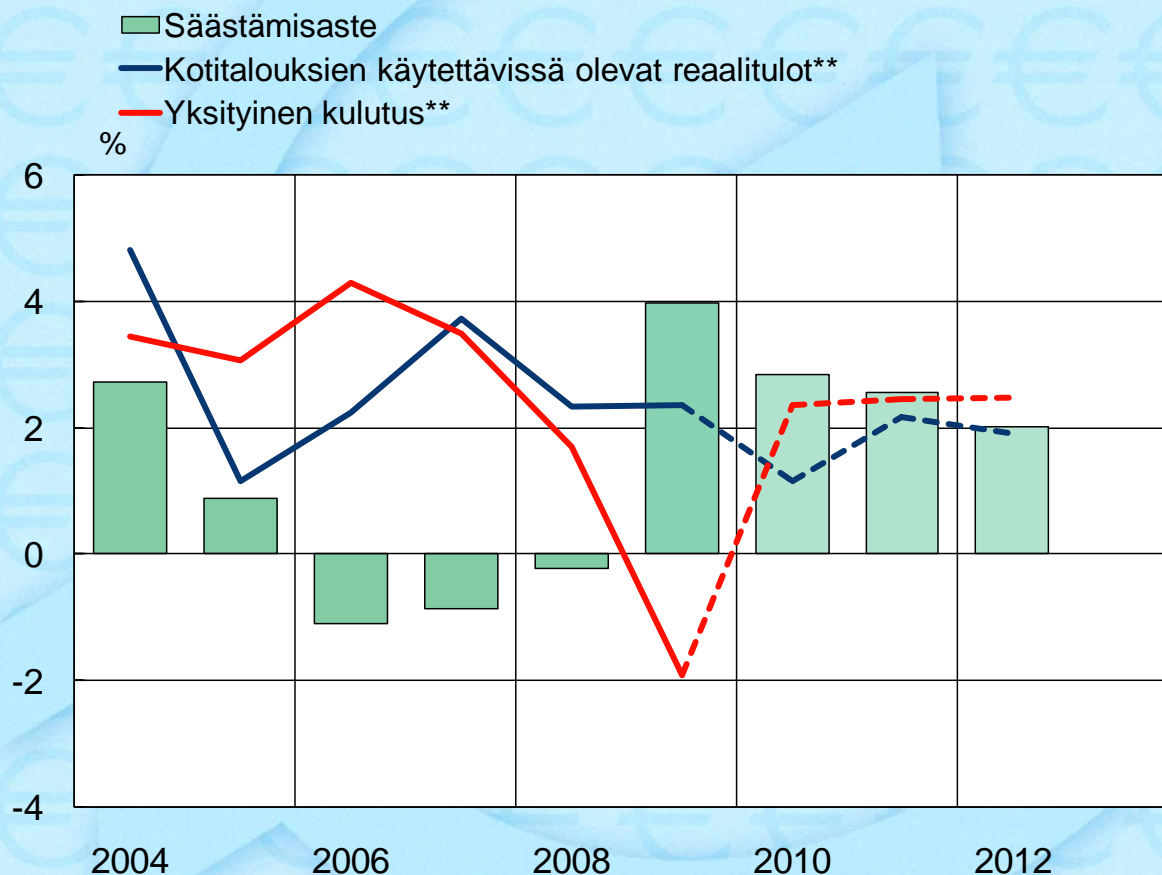
Lähde: Tilastokeskus.



Kasvun tekijöistä

Kotitalouksien kulutus kasvaa vakaasti

Kotitalouksien* käytettävissä olevat tulot, kulutus ja säästäminen



* Kotitaloudet ja kotitalouksia palvelevat voittoja tavoittelemattomat yhteisöt.

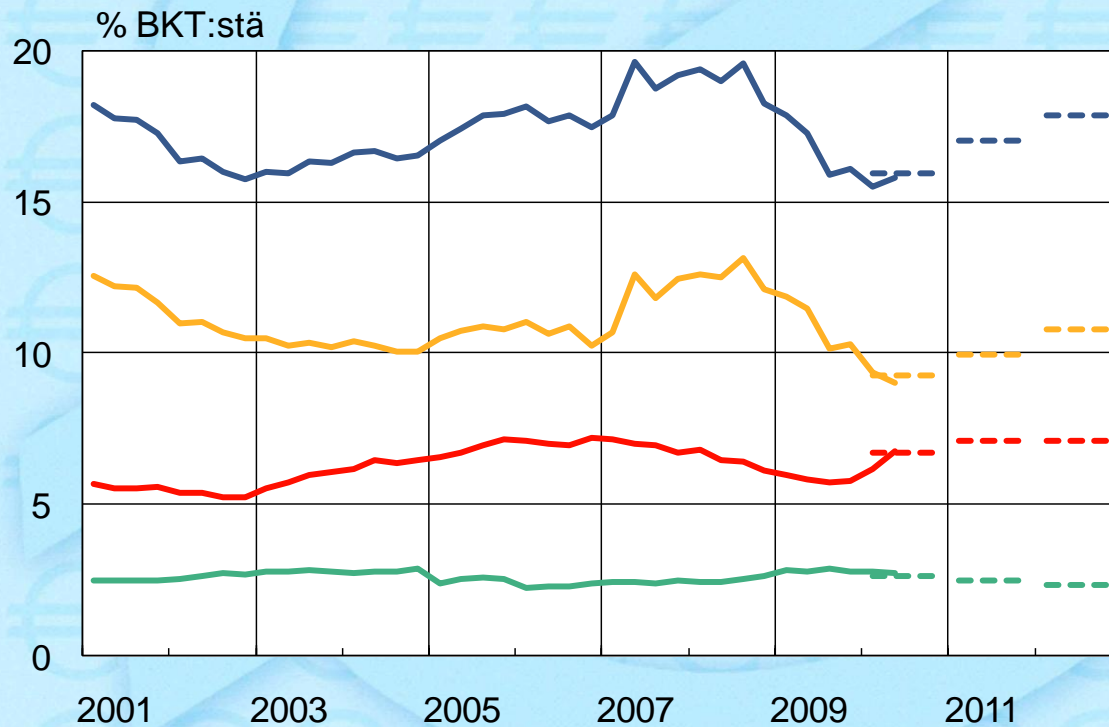
** Prosenttimuutos edellisestä vuodesta.

Lähteet: Tilastokeskus ja Suomen Pankki.

Investoinnit elpyvät mutta huipputasoa ei saavuteta

Investointiaste

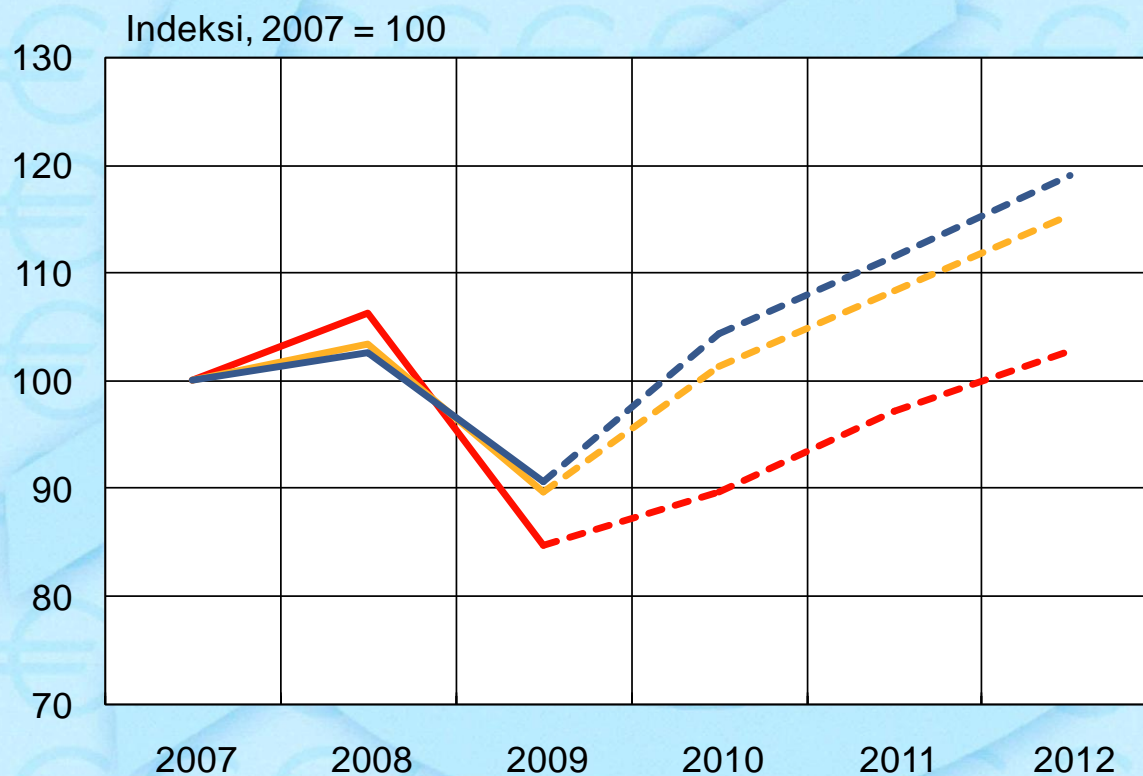
- Yksityiset investoinnit yhteensä
- Asuinrakennukset
- Yksityiset investoinnit pl. asuinrakennukset
- Julkiset investoinnit



Investointiasteet on laskettu nimellisistä luvuista.
Lähteet: Tilastokeskus ja Suomen Pankki.

Suomen vienti elpyy vientimarkkinoita hitaammin

- Tavaroiden ja palveluiden vienti
- Suomen vientimarkkinat
- Maailmankauppa

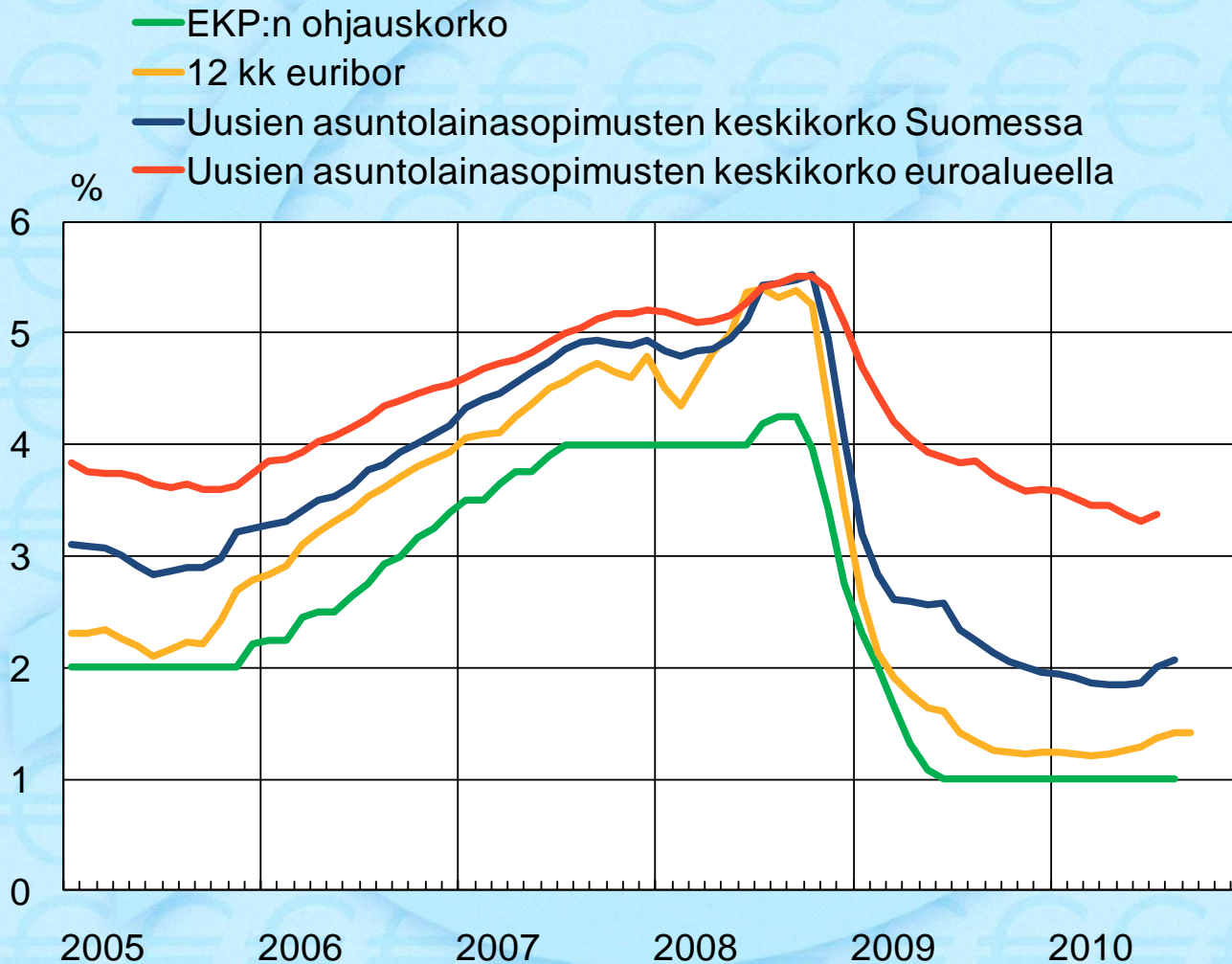


Lähteet: Tilastokeskus ja Suomen Pankki.



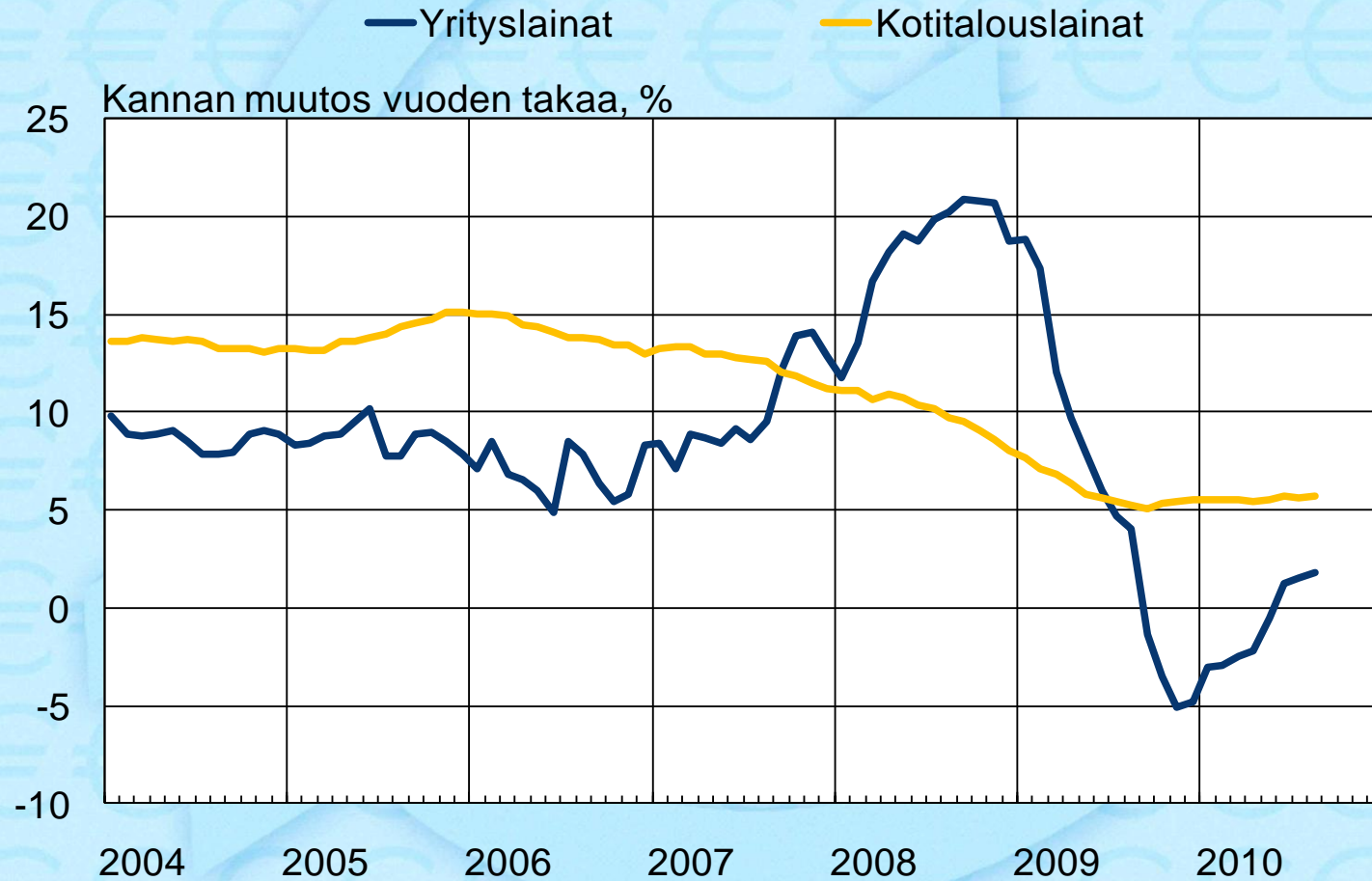
Rahoitusmarkkinoista

Uusien asuntolainojen korot Suomessa tuntuvasti euroaluetta alemmat



Lähteet: EKP, Reuters ja Suomen Pankki.

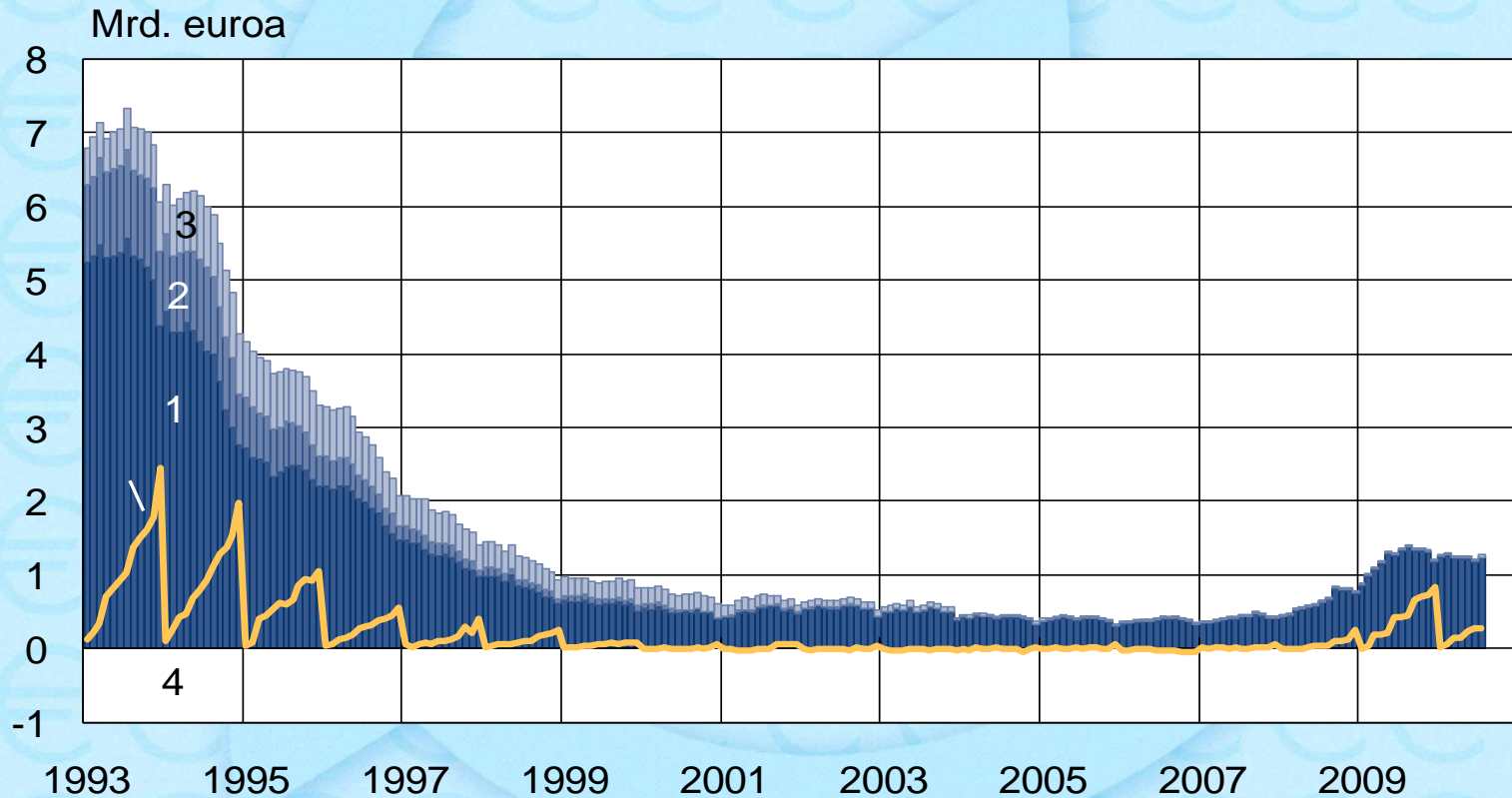
Lainamäärät kasvussa



Lähde: Suomen Pankki.

Pankkien järjestämättömät saamiset kasvaneet

- 1 Järjestämättömät saamiset
- 2 Pankkitakaukset
- 3 Muut 0-korkoiset saamiset
- 4 Luottotappiot

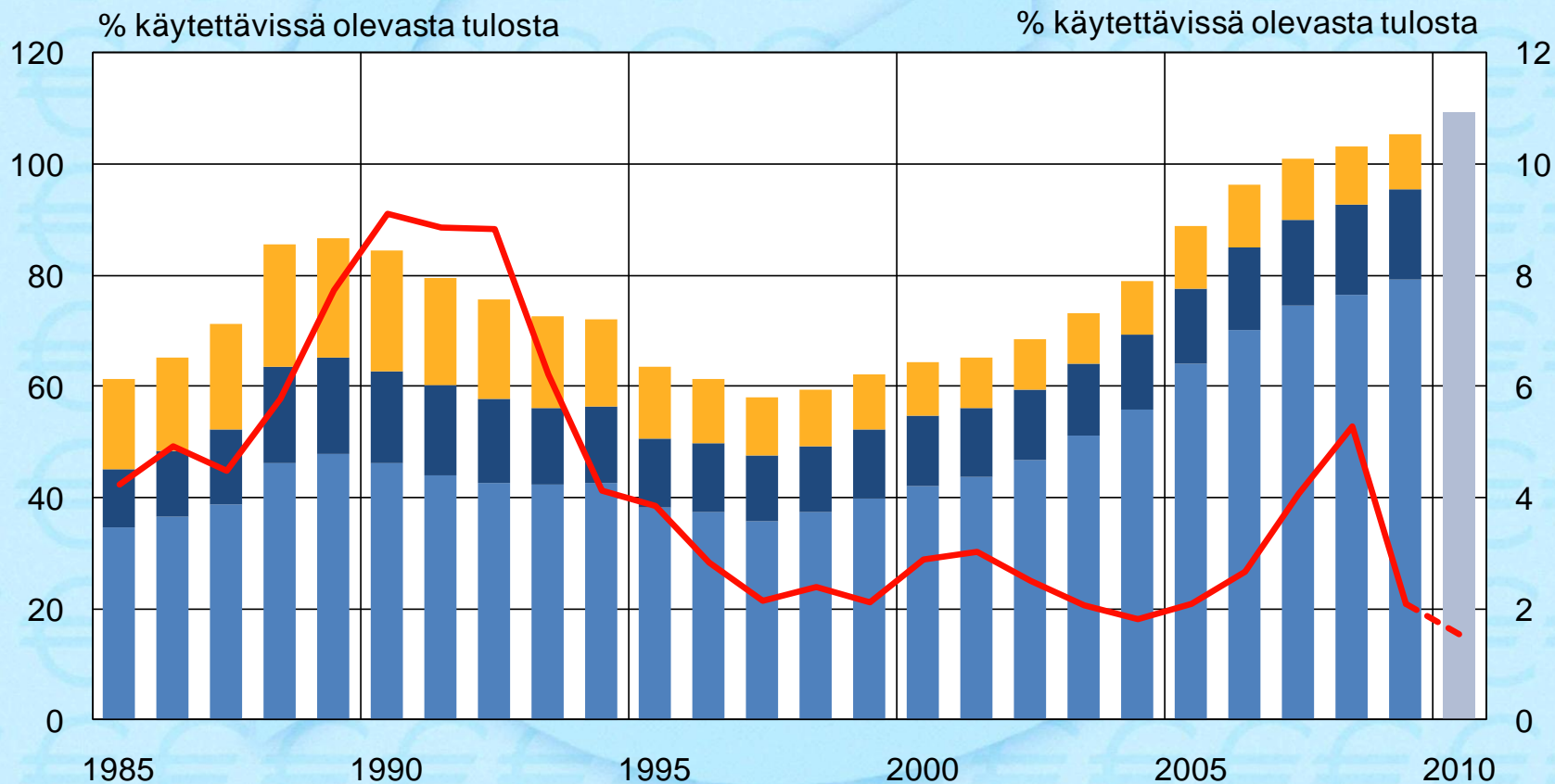


Pl. Arsenal, Siltapankki ja SSP.

Lähde: Finanssivalvonta.

Kotitalouksien velka jatkanut kasvuaan

- Asuntolainat
- Muut lainat
- Korkomenot (oikea asteikko)
- Kulutus- ja opintoluotot
- Lainat yhteensä, ennuste
- Korkomenot, ennuste (oikea asteikko)



Lähteet: Tilastokeskus ja Suomen Pankki.

Velkaantumiseen liittyvät riskejä

- ◆ ***Kotitaloudet. Korkojen nousu, työttömyys ja perhesuhteiden muutokset voivat johtaa velanhoito-ongelmiin.***
 - *Riittävät testit korkojen nousun ja tulojen muutosten varalta*
- ◆ ***Pankit. Velanhoito-ongelmien yleistyminen voi muodostua uhaksi pankkijärjestelmän vakaudelle.***
 - *Riittävät ”stressitestit” myös pankkien etu*
- ◆ ***Kansantalous: Velkaantuminen voi kiihdyttää mm. asuntohintojen nousua ja lisätä talouden haavoittuvuutta. Huolista suurin.***



***Mikä on pankkien tila? Miten
rahoitusmarkkinoiden sääntely muuttuu?***

Euroopan pankkien stressitesti lisäsi läpinäkyvyyttä

- ◆ ***Kesän 2010 stressitestin mukaan EU:n pankki-järjestelmä kestää talouden ja rahoitusmarkkinoiden sokkeja.***
 - *91:stä testatusta pankista 7 jäi alle asetetun pääomarajan.*
 - *Yhteenlaskettu pääomavaje oli 3,5 miljardia euroa.*
- ◆ ***Rajan alle jääneiden pankkien on kerättävä lisäpääomia tai turvauduttava julkiseen tukeen.***
- ◆ ***Tärkeintä: Testin yhteydessä julkaistiin yksityiskohtaiset tiedot pankkien valtionvelkariskeistä.***

Suomessa toimivat pankit ylittivät stressitestin 6 prosentin rajan selvästi

	Toteutunut ensisijainen vakavaraisuus 2009, %	Ensisijainen vakavaraisuus stressiskenaarion jälkeen 2011, %
<i>OP-Pohjola</i>	12,6	12,3
<i>SEB</i>	12,4	10,3
<i>Nordea</i>	10,2	10,1
<i>Danske Bank</i>	11,7	10,0
<i>Handelsbanken</i>	9,1	8,9

Eurooppalaisen valvontajärjestelmän uudistukset

- ◆ ***Eurooppalaisesta valvontajärjestelmästä on tehty päätökset Euroopan Parlamentissa ja Neuvostossa***
- ◆ ***Pankki-, vakuutus- ja arvopaperivalvonta -viranomaiset. Kansalliset valvojat ovat yhteisten elinten jäseninä. Toiminta tarkoitus aloittaa 1.1.2011***
- ◆ ***Uusi tehtävä tulee Euroopan järjestelmäriskikomitealle. Sen tulee huolehtia makrovakauseritysvälityksestä Euroopan tasolla. Käynnistyy myös 1.1.2011***
 - *Järjestelmäriskien analysointi*
 - *Tarvittaessa riskivaroitukset ja toimenpidesuosituks*
 - *Jäseninä keskuspankkien pääjohtajat, finanssivalvojat läsnä*

Mikä muuttuu Basel III:n myötä?

- ◆ ***Pankkien pääomavaatimukset nousevat***
 - *Vaaditaan oikeaa pääomaa, jolla voidaan korvata tappioita.*
- ◆ ***Pankeilta vaaditaan korkeampaa maksuvalmiutta***
 - *Likvidejä varoja lisää ja rahoituspohja pitkäaikaisemmaksi; näiden osalta pitkä siirtymäkausi.*
- ◆ ***Pankeille asetetaan vähimmäisomavaraisuusastevaatimus***
 - *Katto taseen kasvulle suhteessa omaan pääomaan.*

Mitkä ovat uudistusten vaikutukset?

- ◆ **Valvonnan uudistukset** kohdistuvat erityisesti ylikansallisiin ja systeemisiin ongelmiin.
- ◆ **Basel III:n vaikutukset:**
 - *Yleensä Euroopassa:*
 - **Vaikutukset suurimmat silloin, kun pankkien vakavaraisuus alhainen**
 - Suomessa:
 - **Vakavaraisuus hyvä; otettava huomioon laatuvaatimukset**
 - **Katto velkaantuneisuudelle ei yleinen ongelma**
 - **Maksuvalmiusvaatimuksille pitkä siirtymäaika**



Kiitos