



Talous taantumassa, toipuminen takkuuaa

Euro ja talous -tiedotustilaisuus 19.12.2023

Meri Obstbaum
Rahapolitiikka- ja tutkimusosasto, Suomen Pankki

Talouden elpymistä saadaan vielä odottaa



Suomen talous on taantumassa ja toipuminen takkuua.



Inflaatio jatkaa odotetusti hidastumistaan.

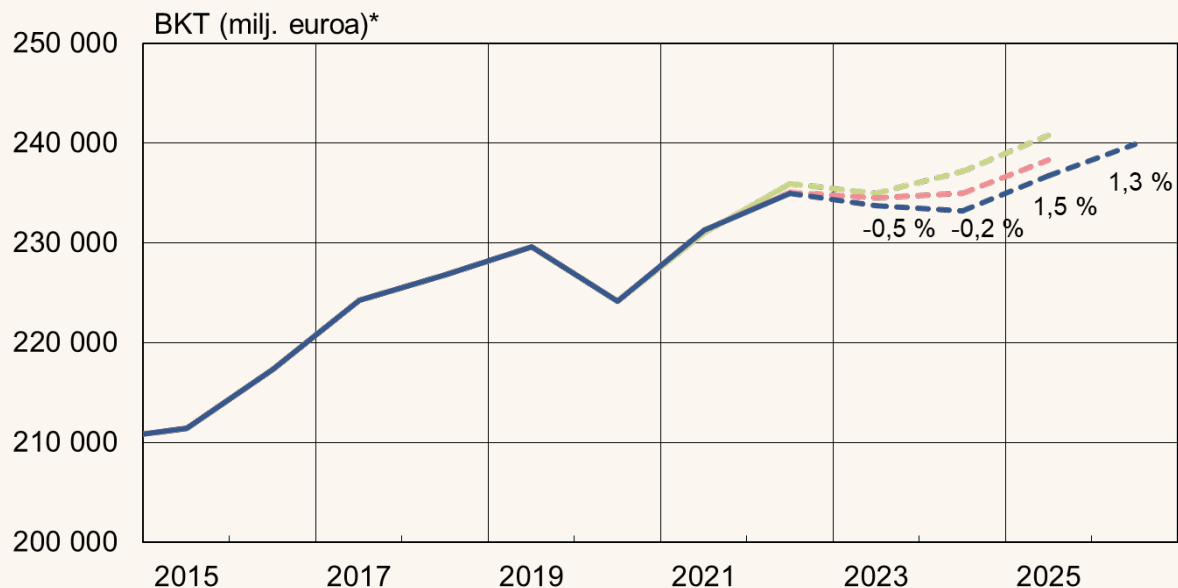


Julkisen talouden suunnanmuutos on odotettuakin vaikeampaa.

© Suomen Pankki

Kasvun eväät vähissä – ennustetta tarkistettu alaspäin

- Suomen Pankin ennuste, kesäkuu 2023
- Suomen Pankin ennuste, syyskuu 2023
- Suomen Pankin ennuste, joulukuu 2023



Lähteet: Tilastokeskus ja Suomen Pankki.

*Viitevuoden 2015 hinnat. Kuviossa joulukuun 2023 vuosikasvuennusteet.

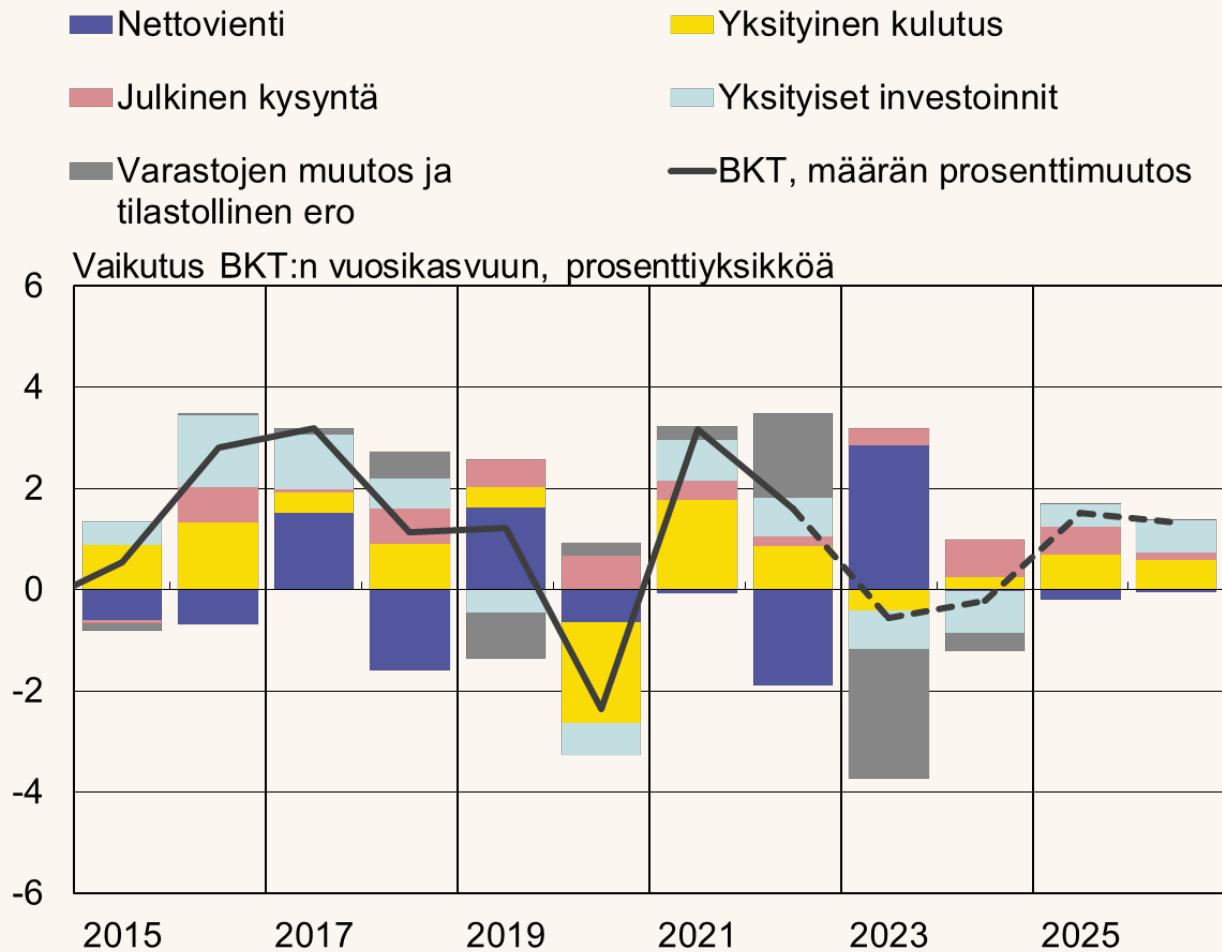
19.12.2023

© Suomen Pankki

38284@BKTvolenvertA

- Ennakoivissa indikaattoreissa ei vielä käännettä parempaan
- Luottamus edelleen heikkoa
- Hidas kasvu käyntiin v. 2024 lopulla

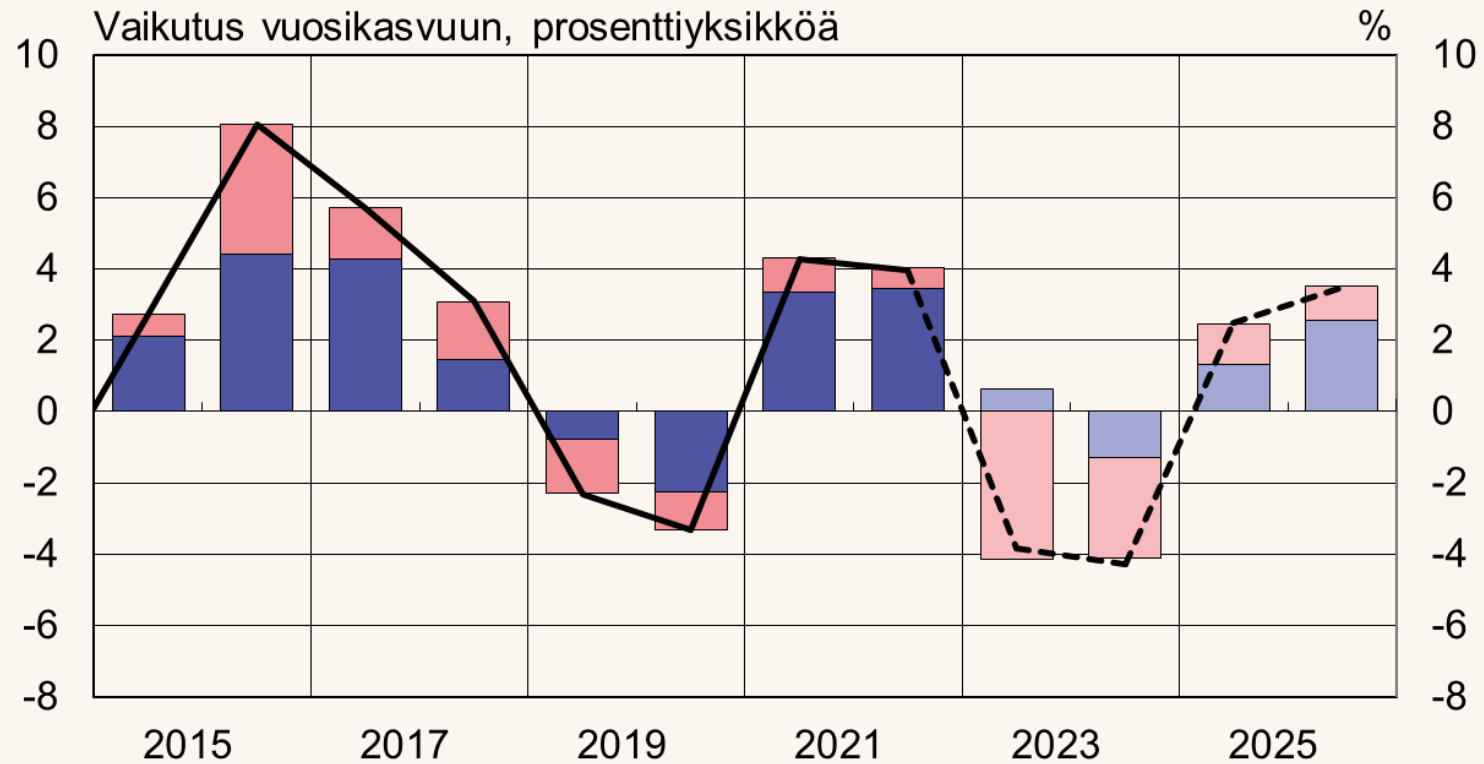
Kasvun heikkous laaja-alaista



Kunkin kysyntäerän vaikutus BKT:n kasvuun on laskettu sen määrän kasvun ja edellisen vuoden arvo-osuuden perusteella. Vuosien 2023–2025 luvut ovat ennusteita.
Lähteet: Tilastokeskus ja Suomen Pankki.

Investoinnit supistuvat huomattavasti

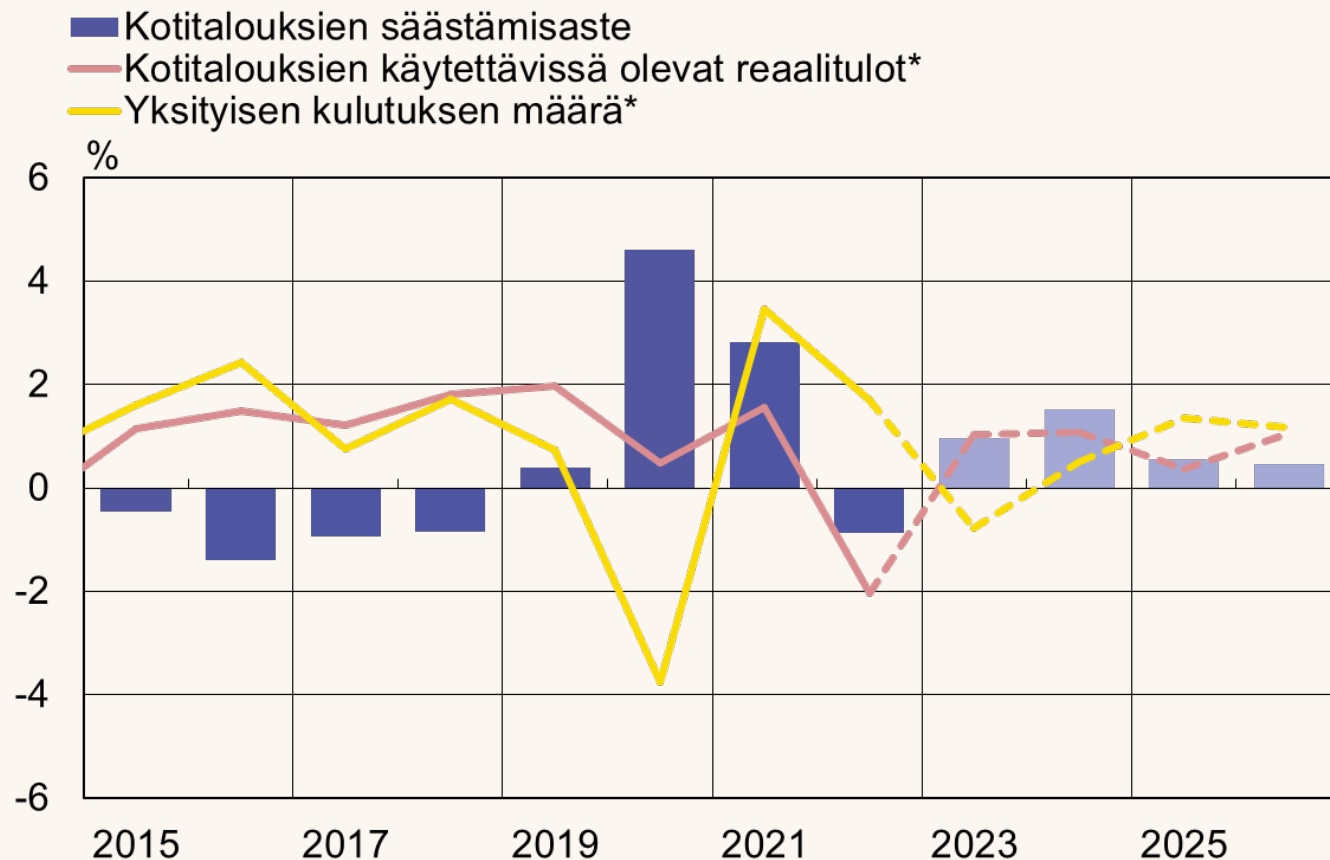
- Asuinrakennusinvestoinnit
- Tuotannolliset investoinnit
- Yksityiset investoinnit yhteensä, vuosikasvu (oikea asteikko)



Lähteet: Tilastokeskus ja Suomen Pankki.

1.12.2023
© Suomen Pankki
38284@InvestoinnitAnnual

Kotitalouksien ostovoima kasvaa, mutta tuloista säästetään aiempaa suurempi osa



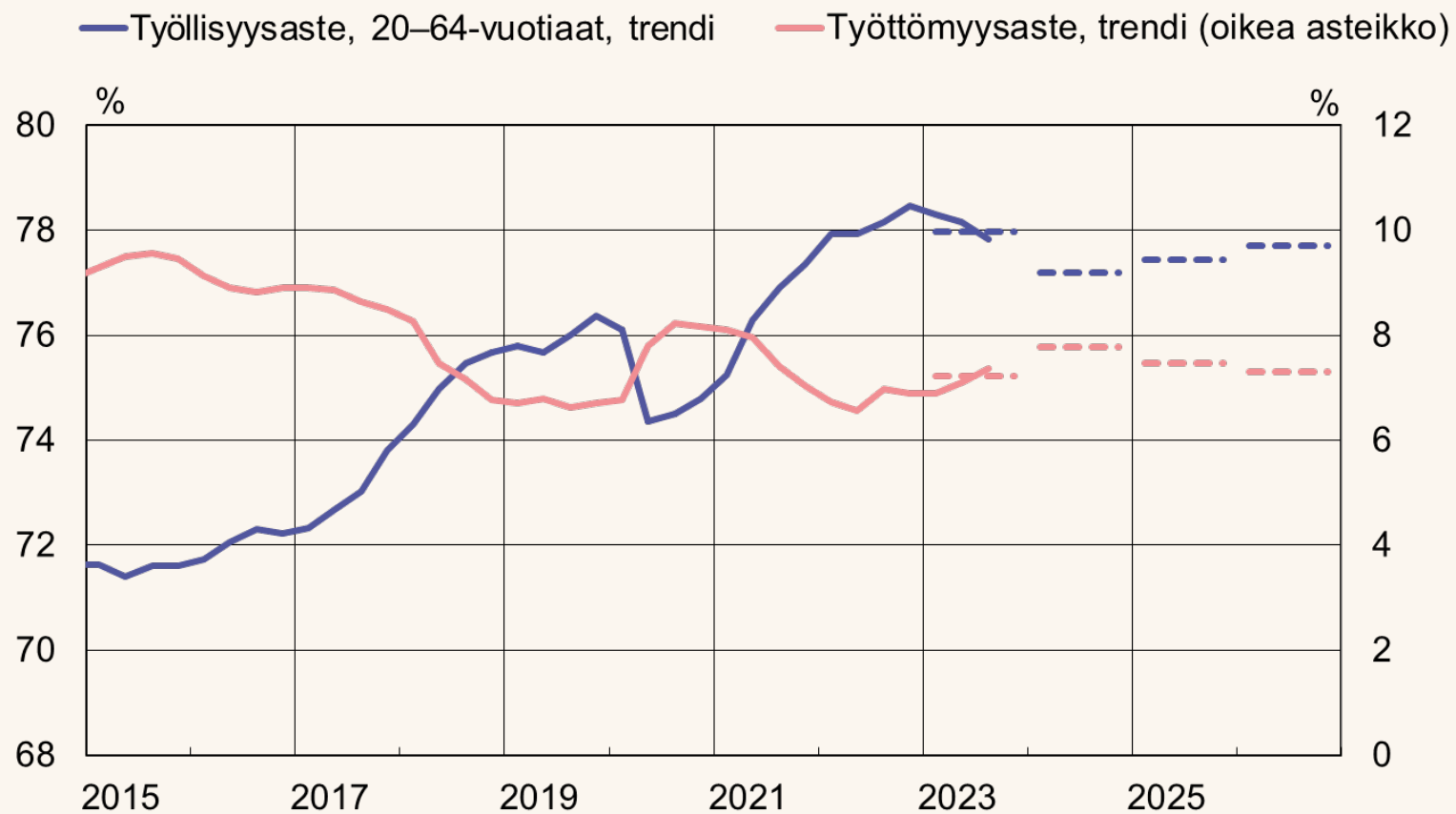
Kotitaloudet = kotitaloudet ja kotitalouksia palvelevat voittoja tavoittelemattomat yhteisöt.

*Prosenttimuutos edellisestä vuodesta.

Lähteet: Tilastokeskus ja Suomen Pankki.

1.12.2023
© Suomen Pankki
38284@TulotJaKulutus (E)

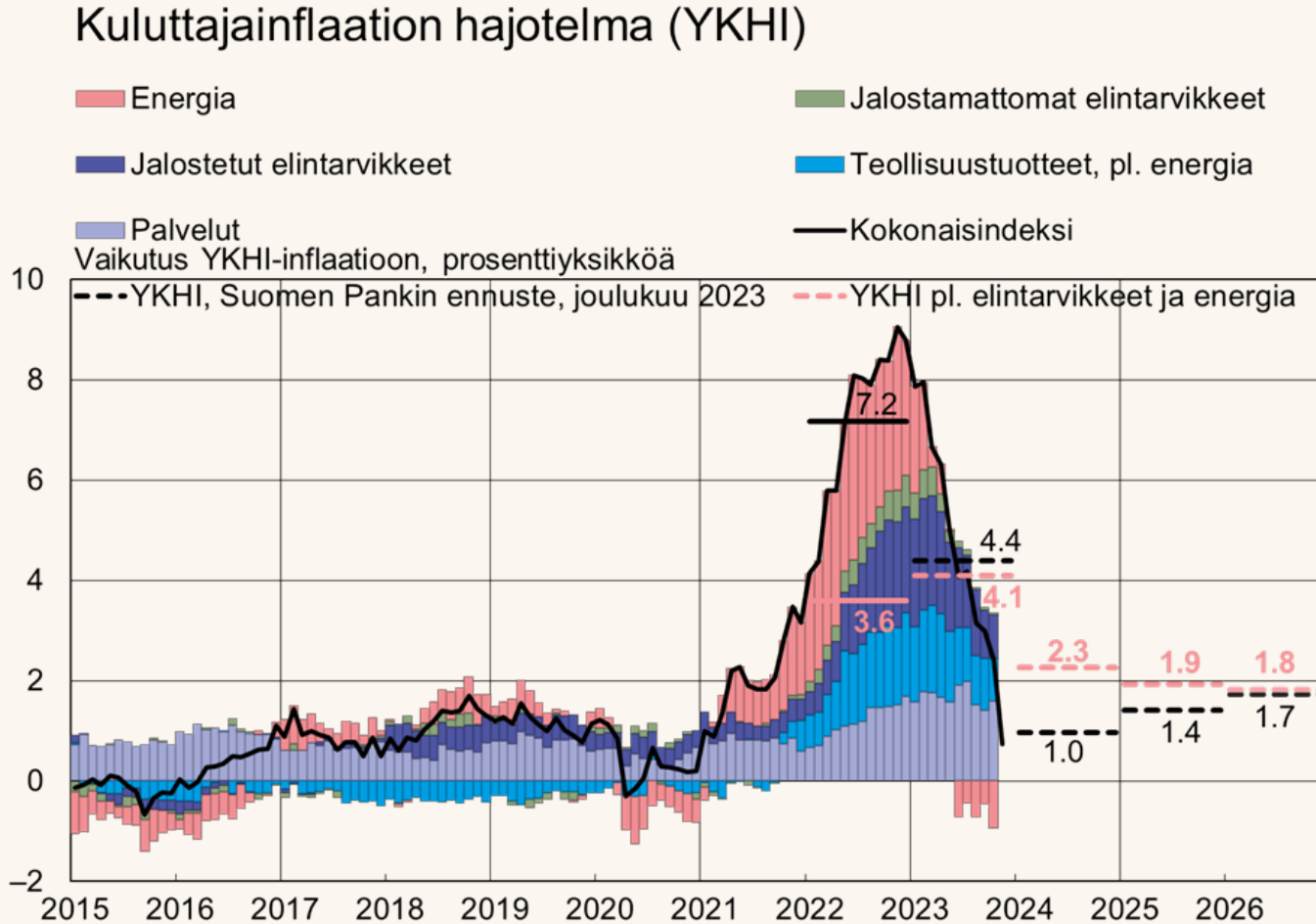
Työllisyys heikkenee ja työttömyysaste nousee väliaikaisesti



Lähteet: Tilastokeskuksen työvoimatutkimus ja Suomen Pankki.

1.12.2023
© Suomen Pankki
38284@Tyolliset

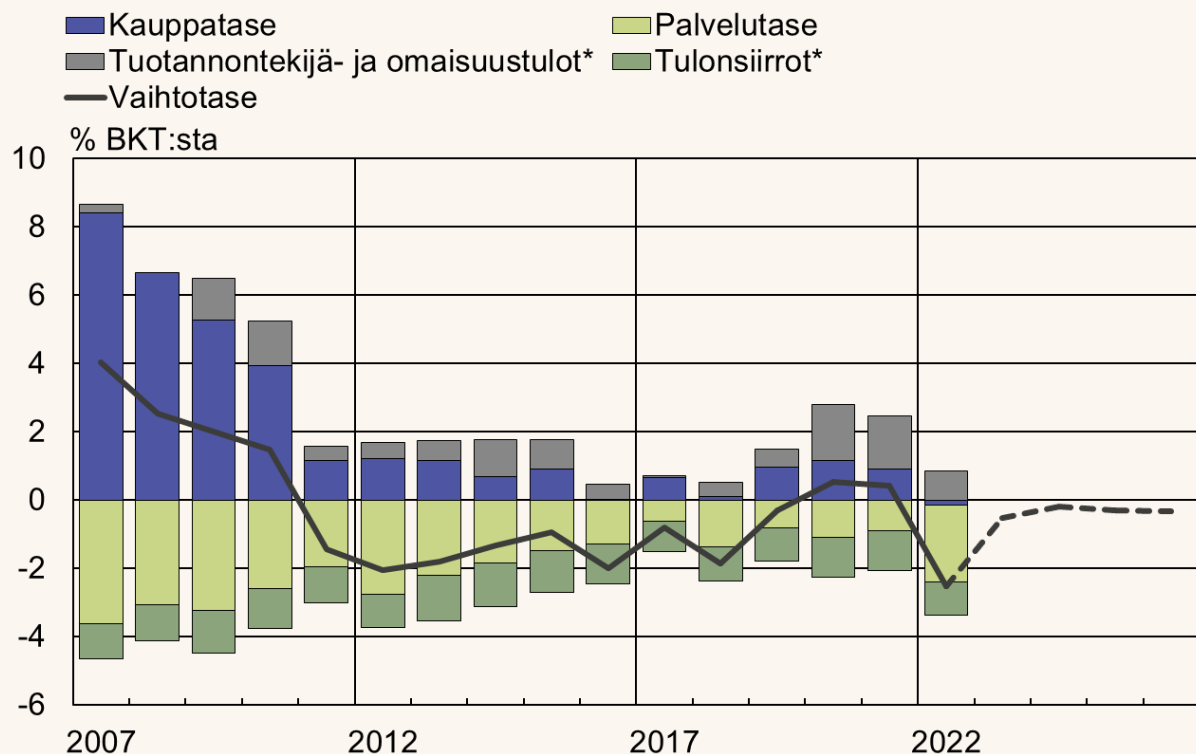
Inflaatio hidastuu nopeasti, pohjainflaatio asteittain



YKHI = yhdenmukaistettu kuluttajahintaindeksi.
Lähteet: Tilastokeskus ja Suomen Pankin ennuste.

38252@YKHI hajotelma (2)

Vaihtotase pysyy alijäämäisenä



*Kotimaan ja ulkomaiden välillä (netto).

Lähteet: Tilastokeskus ja Suomen Pankki.

1.12.2023
© Suomen Pankki
38284@Vaihtotase_Maksutaseella (E,AE)

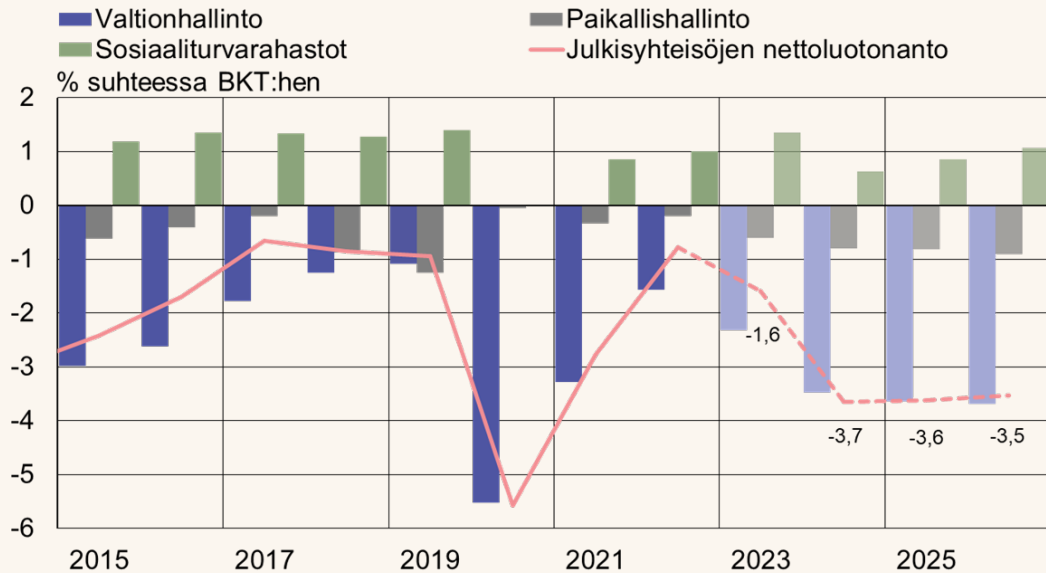
- Suomen vaihtotase ollut pääasiassa alijäämäinen 2011 lähtien
- Kauppatase ylijäämäinen ainoastaan raaka-aineissa ja välituotteissa
- Palvelutaseen alijäämä on rakenteellinen
- Vaihtotase pysyy alijäämäisenä lähivuosien ajan

Lindblad, "Vaihtotase pysyy alijäämäisenä"

www.eurojatalous.fi

Julkisen talouden alijäämä syvenee tasapainottamisyrityksistä huolimatta ja velkaantuminen jatkuu

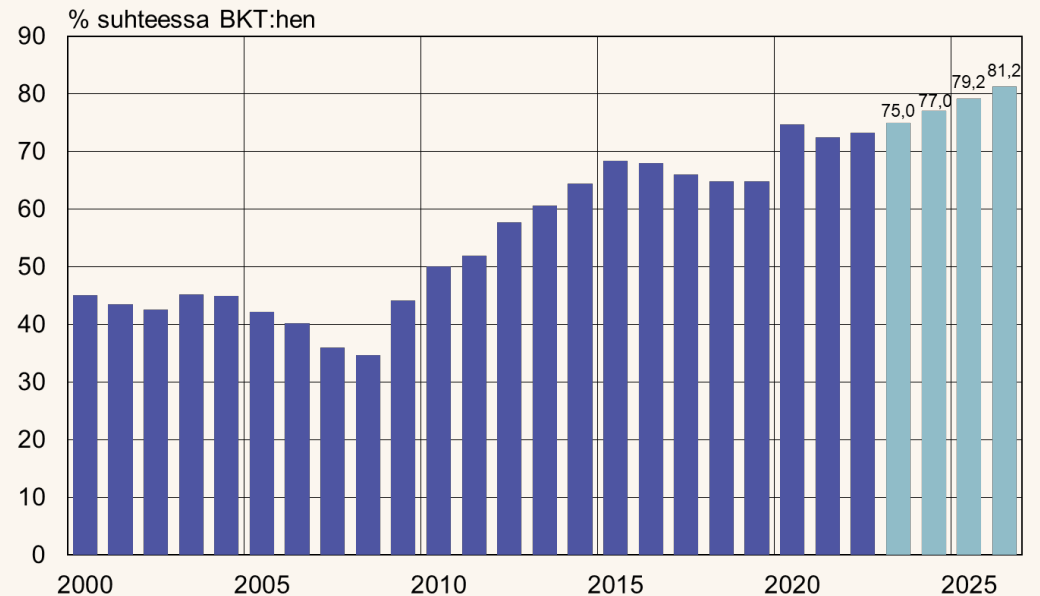
Julkisyhteisöjen nettoluotonanto



Lähteet: Tilastokeskus ja Suomen Pankki (ennusteet).

1.12.2023
© Suomen Pankki
38284@JulkinenTalous (E)

Julkinen velka



Lähteet: Tilastokeskus ja Suomen Pankki (ennusteet).

19.12.2023
© Suomen Pankki
38284@velka_piika

Keskeiset ennusteluvut

Prosenttimuutos edellisestä vuodesta

	2022	2023 ^e	2024 ^e	2025 ^e	2026 ^e		2022	2023 ^e	2024 ^e	2025 ^e	2026 ^e
Bruttokansantuote	1,6	-0,5	-0,2	1,5	1,3	Työmarkkinat					
Yksityinen kulutus	1,7	-0,8	0,5	1,3	1,2	Tehdyt työtunnit	2,2	-0,3	-1,2	0,5	0,5
Julkinen kulutus	0,8	3,7	0,3	0,0	0,9	Työllisyysaste, 20–64-vuotiaat, %	78,1	78,0	77,2	77,4	77,7
Yksityiset kiinteät investoinnit	4,0	-3,8	-4,3	2,5	3,5	Työttömyysaste, %	6,8	7,2	7,8	7,5	7,3
Julkiset kiinteät investoinnit	-0,2	-13,6	18,2	12,9	-1,8	Yksikkötyökustannukset	4,1	5,5	1,3	1,6	1,8
Vienti	3,7	-1,2	-1,4	2,5	3,0	Palkansaajakorvaukset työntekijää kohti	2,9	4,2	1,5	2,8	2,9
Tuonti	8,5	-7,2	-1,3	3,0	3,1	Tuottavuus	-1,1	-1,2	0,1	1,2	1,0
Kysyntäerien vaikutus kasvuun											
Kotimainen kysyntä	1,8	-0,8	0,2	1,7	1,4	Bruttokansantuote, hintaindeksi	5,4	5,3	1,8	1,8	2,1
Nettovienti	-1,9	2,9	0,0	-0,2	0,0	Yksityinen kulutus, hintaindeksi	6,1	4,8	1,5	1,6	1,9
Varastojen muutos ja tilastollinen ero	1,7	-2,6	-0,3	0,0	0,0						
Säästämisaste, kotitaloudet, %	-0,9	1,0	1,5	0,6	0,4	Yhdenmukaistettu kuluttajahintaindeksi	7,2	4,4	1,0	1,4	1,7
Vaihtotase, % BKT:stä	-2,5	-0,5	-0,2	-0,3	-0,3	Pl. energia	4,8	5,0	2,0	1,9	1,9
						Energia	31,0	-1,6	-8,7	-3,8	0,0
Julkinen talous, % suhteessa BKT:hen											
Julkisyyhteisöjen rahoitusasema	-0,8	-1,6	-3,7	-3,6	-3,5						
Julkinen EDP-velka	73,3	75,0	77,0	79,2	81,2						

32346##Taulukko vaaka

Lähteet: Tilastokeskus ja Suomen Pankki.



Vakauden puolesta,
tutkitun tiedon pohjalta

www.eurojatalous.fi

suomenpankki.fi