



Suhdannenäkymä on heikentynyt

Talouskatsaus, elokuu 2022

INFLAATIO

8,0 % ↑

(7/2022, YKHI)

TYÖTTÖMYYSASTE

6,4 % ↓

(6/2022, trendi)

BKT (ennakko)

2,3 % ↓

(2022N2 vuoden takaa)

TEOLLISUUS- TUOTANTO

8,9 % ↑

(6/2022 vuoden takaa)

KULUTTAJIEN LUOTTAMUS

- 15,9 ↓

(7/2022)

TEOLLISUUDEN LUOTTAMUS

5 ↓

(7/2022)

Talous kasvoi alkuvuonna, suhdannenäkymät ovat heikentyneet entisestään

— Bruttokansantuotteen volyymi, neljännesvuositilinpito
— Bruttokansantuotteen volyymi, tuotannon suhdannekuvaaja
Indeksi, 2015 = 100



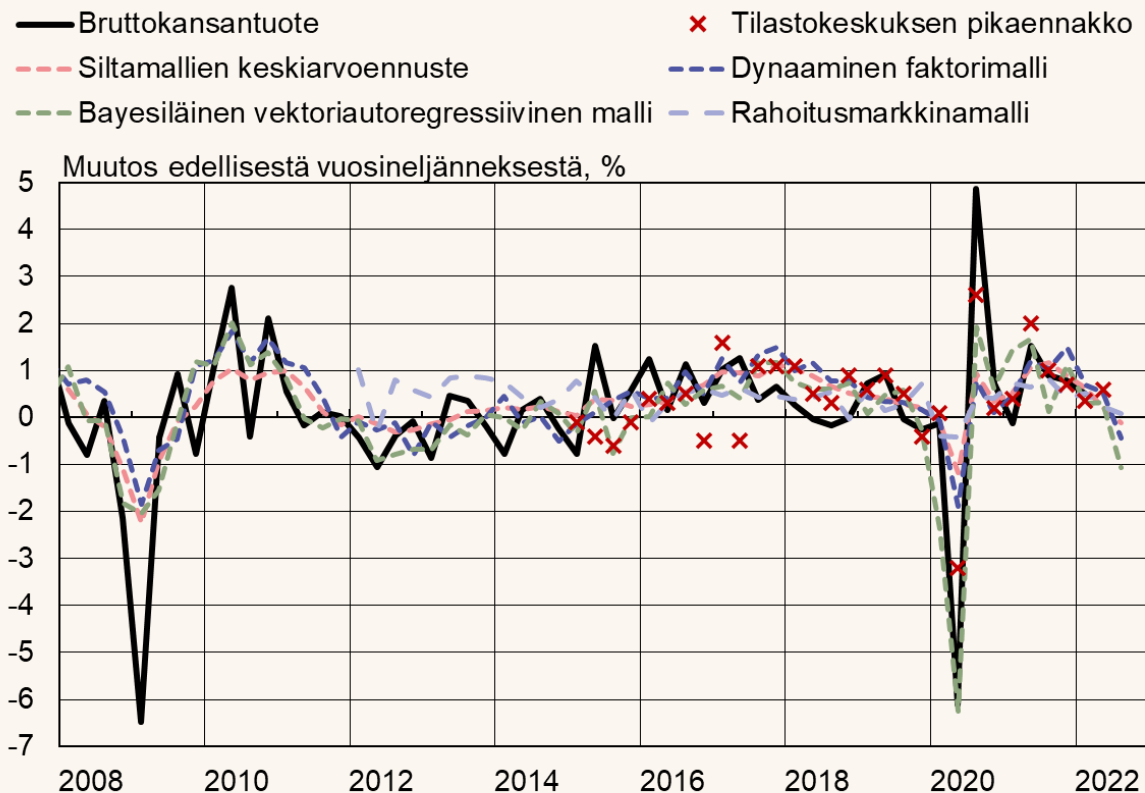
Kausipuhdistettuja lukuja.
Lähde: Tilastokeskus.

© Suomen Pankki
38252@Kokonaistuotanto (2)

- BKT kasvoi alkuvuonna, sodan vaikutukset eivät vielä heijastuneet kokonaistuotantoon.
- Vuoden alussa kasvua tukivat julkinen kysyntä ja investoinnit, yksityinen kulutus ja nettovienti supistuivat.
- Nowcast-ennusteet ja luottamusluvut tukevat kesäkuussa ennustettua kasvun hidastumista.

Nowcast-mallit viittaavat kasvun heikkenemiseen

Etenkin ennätysalhainen kuluttajien luottamus heikentää kasvuennustetta



Lähteet: Tilastokeskus ja Suomen Pankin ennusteet.

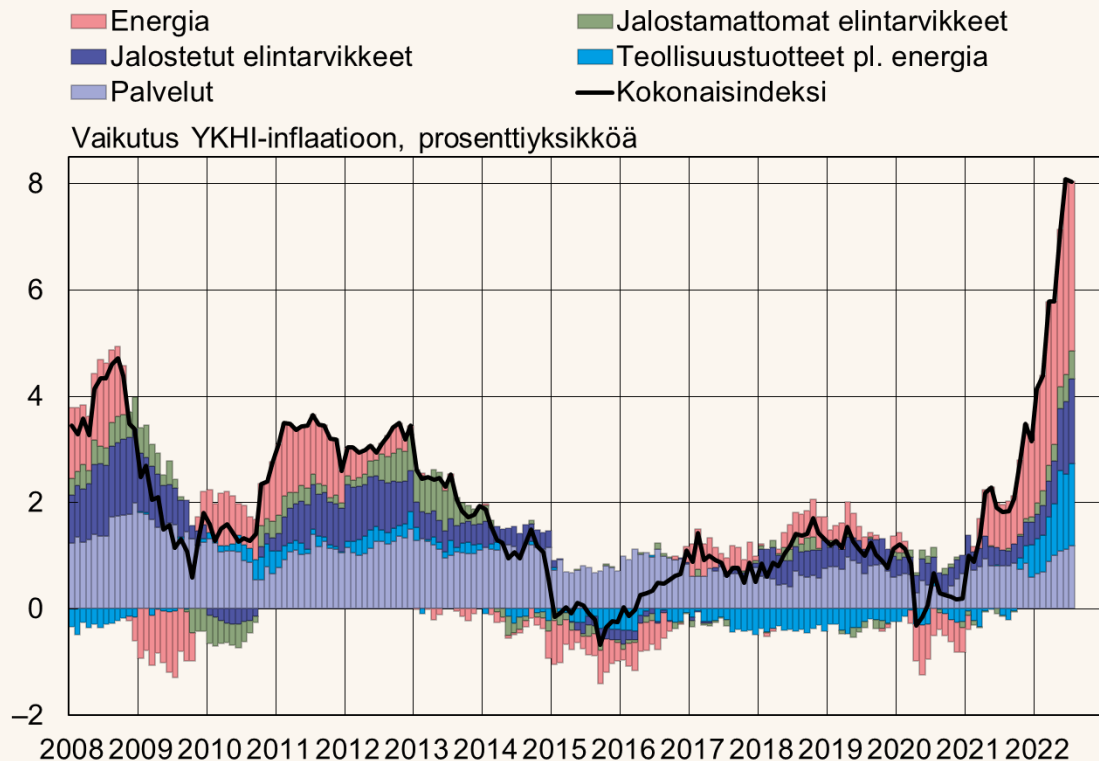
© Suomen Pankki
 30219@Nowcastit_MIDAS

BKT Neljänneskasvu	2021N4	2022N1	2022N2	2022N3
BVAR	1,1%	0,4%	0,3%	-1,1%
Faktorimalli	1,5%	0,7%	0,5%	-0,4%
Siltamalli	0,7%	0,5%	0,1%	-0,2%
Rahoitusmarkkinamalli	0,4%	0,5%	0,2%	0,1%
Ennusteiden keskiarvo	0,9%	0,5%	0,3%	-0,4%
Toteutunut	0,8%*	0,5%*	0,6%**	

*Päivittyneet Tilastokeskuksen tilinpidon julkistuksen yhteydessä 22.6.2022.

** Pikaennakko, Tilastokeskus 17.8.2022.

Inflaatio on pysynyt poikkeuksellisen nopeana



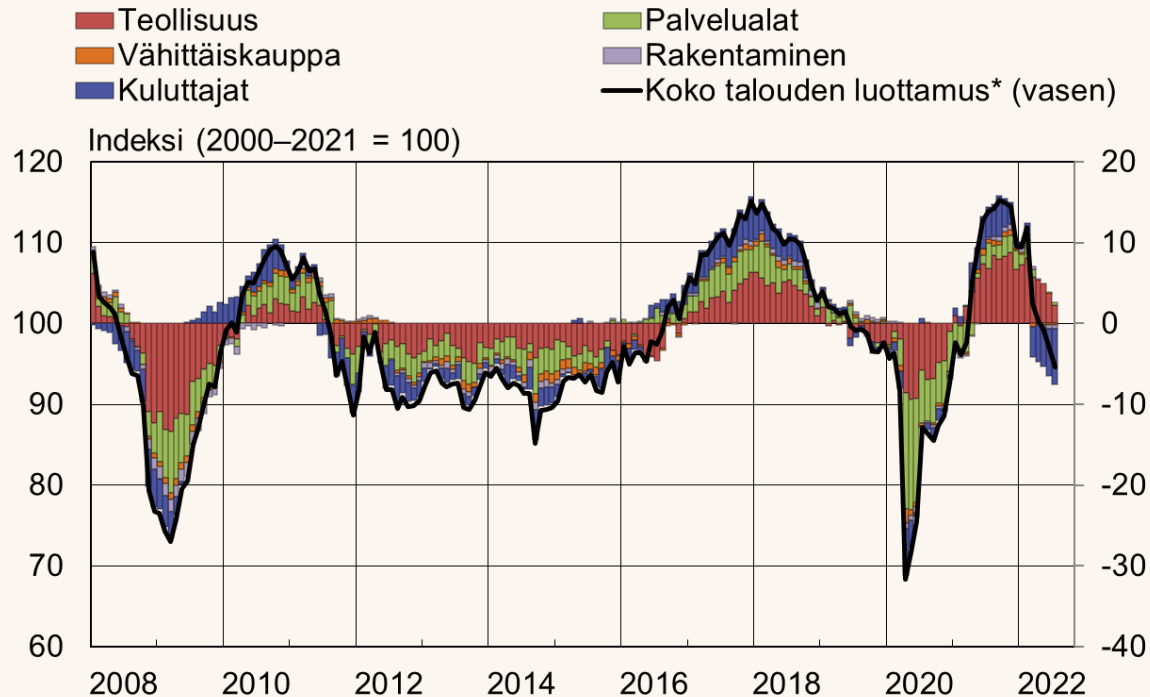
YKHI = yhdenmukaistettu kuluttajahintaindeksi.

Lähde: Tilastokeskus.

© Suomen Pankki
38252@YKHI_hajotelma

- Inflaatio on yhä erittäin nopeaa ja se on ylittänyt aiemmat ennusteet.
- Inflaatiovauhti tasoittui heinäkuussa.
- Inflaatiota on kiihdyttänyt erityisesti energiahintojen nousu, sekä enenevässä määrin elintarvikkeiden ja teollisuustuotteiden kallistuminen.
- Hinnoissa on yhä nousupainetta, muun muassa sähkön odotetaan yhä kallistuvan.
- Tuottajahinnat ovat kasvaneet kuluttajahintojakin nopeammin, tuottajahintaindeksin vuosimuutos oli kesäkuussa 34%.

Yleinen heikko luottamus viestii hidastuvasta kasvusta



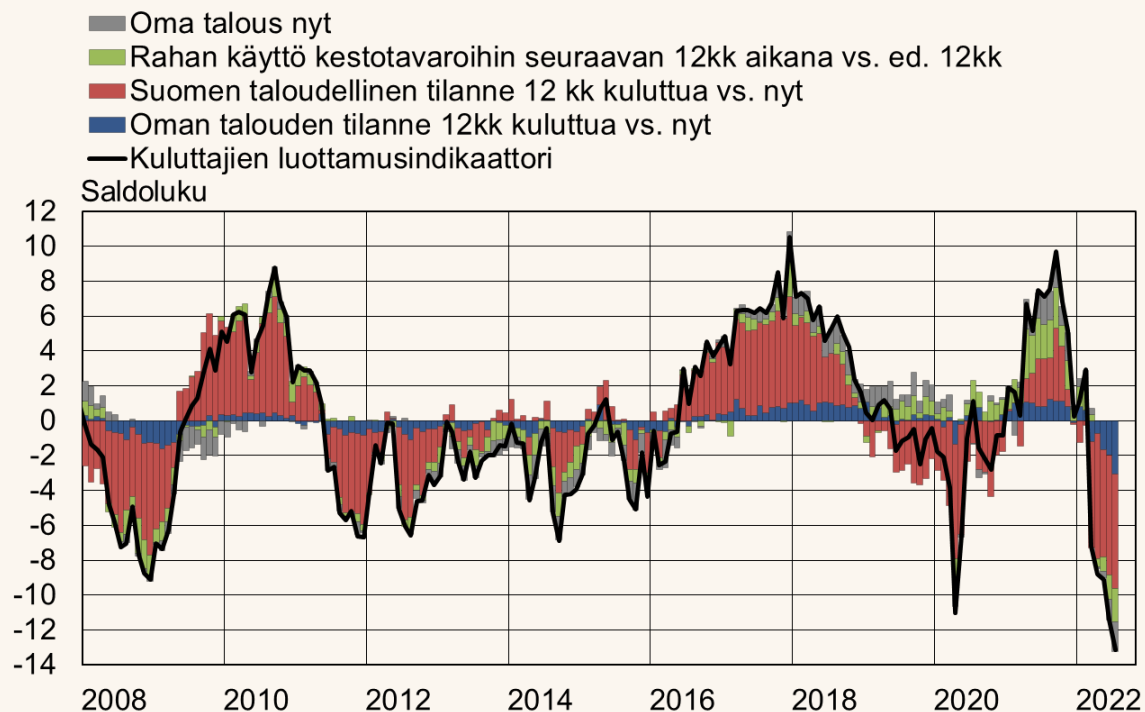
Lähde: Tilastokeskus, EK ja Suomen Pankin laskelma.

*Koko talouden luottamus vastaa Euroopan komission ESI:ä mutta on laskettu Suomen Pankin kausitasaamasta TK:n kuluttajaluottamussarjasta ja EK:n sarjoista.

© Suomen Pankki
30384@indikaattorihajotelma

- Yleinen luottamus painui maaliskuussa pitkän aikavälin keskiarvonsa alapuolelle Venäjän aloittaman sodan seurauksena. Erityisesti kuluttajien luottamus heikkeni vahvasti.
- Teollisuuden ja palvelualan luottamus on yhä kohtalaista. Rakentamisen luottamus on hyvin matalalla tasolla.

Kuluttajien luottamus on historiallisen heikkoa



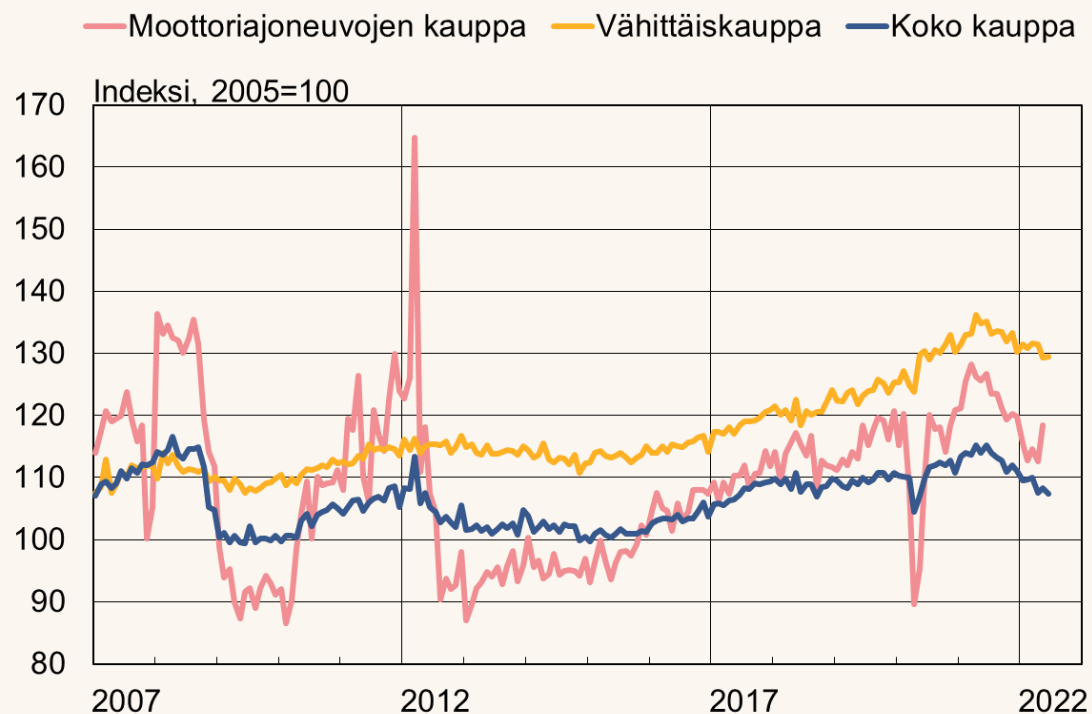
Pylväät on kohdistettu saldoluvun 2005-2020 keskiarvoon.

Lähde: Tilastokeskus ja Suomen Pankki (kausitasaus)

eurojatalous.fi
30384@Kulut.ind.hajotelma

- Alkuvuodesta kuluttajia huolestutti Suomen yleinen taloustilanne, nyt enenevässä määrin oman talouden tilanne. Syynä luultavasti nopea inflaatio ja pelko ostovoiman heikkenemisestä ja korkojen noususta.
- Innostus lainanottoon, säästämiseen ja kestotavaroiden ostoon on heikkoa. Työttömyydestä ei toisaalta olla kovin huolissaan.
- Lindblad ja Silvo (2020): Kuluttajien luottamusindikaattori on historiallisesti ennakoinut suhdannekäänteitä puolella vuodella.

Inflaation kiihtyminen heikentää yksityistä kulutusta



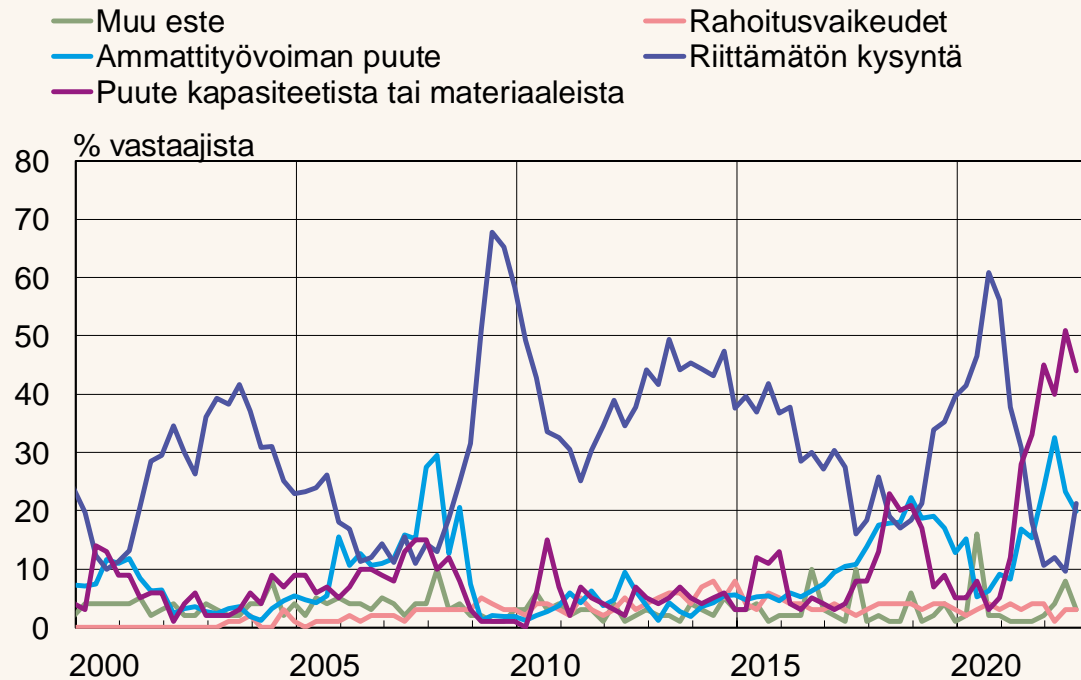
Lähde: Tilastokeskus.

© Suomen Pankki
38252@Kauppa_määräindeksit

- Vähittäiskaupan indeksi ja korttimaksudata viittaavat yksityisen kulutuksen heikkenneen erityisesti tavarakaupassa, palveluissa kehitys on tasaista.
- Kuluttajat raportoivat säästävänsä auton käytössä, ruokaostoksista ja palveluista (HS Gallup 24.7.2022).
- Myös asuntokauppa, asuntolainojen kysyntä ja asuinrakentaminen ovat viilentyneet.

Puute materiaaleista ja työvoimasta haittaa yhä teollisuusyritysten tuotantoa

Teollisuusyritysten tuotantoa rajoittavia tekijöitä



Lähde: Euroopan komissio.

Kysymys: Jarruttaako jokin seuraavista tekijöistä erityisesti tuotantoa yrityksessänne?

Kausipuhdistettuja lukuja.

40015@Teol_rajotukset

- Pula materiaaleista tai kapasiteetista on yhä haitannut merkittävästi teollisuuden tuotantoa.
- Työvoimapula on helpottanut hieman teollisuudessa ja rakentamisessa. Palveluissa se on yhä merkittävä kasvua hidastava tekijä.
- Riittämätön kysyntä noussut tuotannon haasteeksi ensimmäistä kertaa vuoden 2020 jälkeen.

Työllisyystilanne on yhä suotuisampi kuin pitkään aikaan



Lähteet: Tilastokeskus ja Suomen Pankki.

38252@Tyött.ast&työll.ast&trend

- Työttömyysasteen lasku taittui kesäkuussa, mutta työttömyysaste on yhä matalampi kuin aiemmin 2010- tai 2020- luvuilla.
- Työllisyysaste jatkoi kasvuaan. Työllisten määrä on lisääntynyt koronapandemiaa edeltävään aikaan verrattuna.
- Työllisyysodotukset ovat laskussa kaikilla toimialoilla, mikä ennakoii työllisyystilanteen heikkenemistä.

Yhteenveto

- Talousnäköymä on heikentynyt kesän aikana, erityisesti energiakriisin kärjistymisen on kasvattanut taantumariskiä.
- BKT kasvoi vielä alkuvuonna, mutta kasvun ennakoitaan heikkenevän nopeasti.
- Inflaatio on jatkunut ennustettua nopeampana ja kuluttajahinnoissa on yhä nousupaineita.
- Sodan seuraukset ja pelko ostovoiman heikkenemisestä ovat painaneet kuluttajien luottamuksen historiallisen alhaiseksi.
- Suhdannenäköymä ja heikentyneet työllisyysodotukset ennakoivat pitkään jatkuneen suotuisan työllisyyskehityksen päättymistä. Työttömyyden lasku on jo taittunut.



Kiitos!

suomenpankki.fi