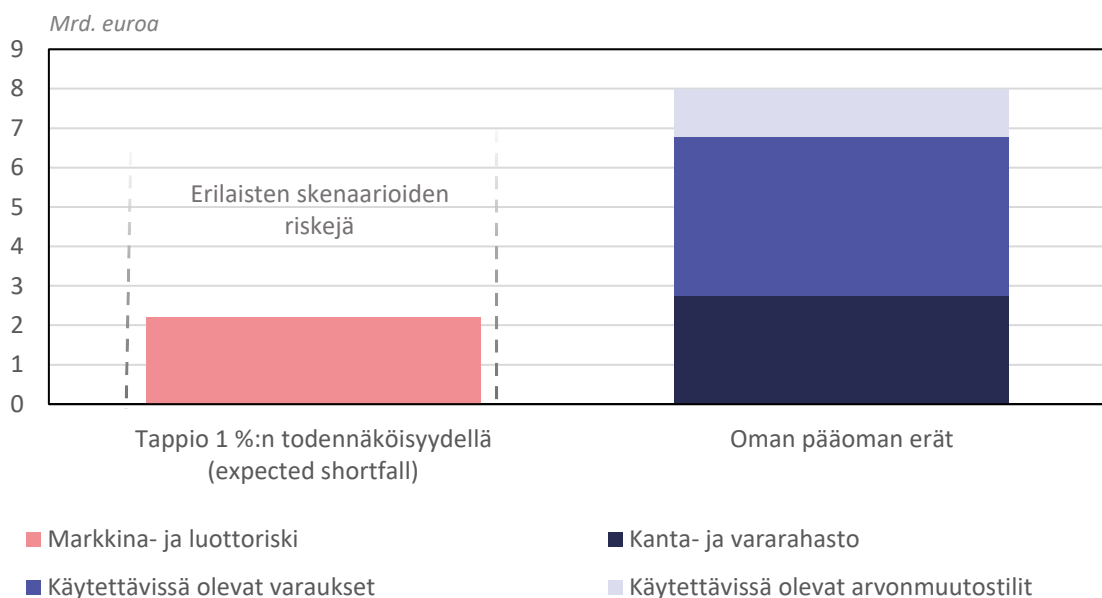




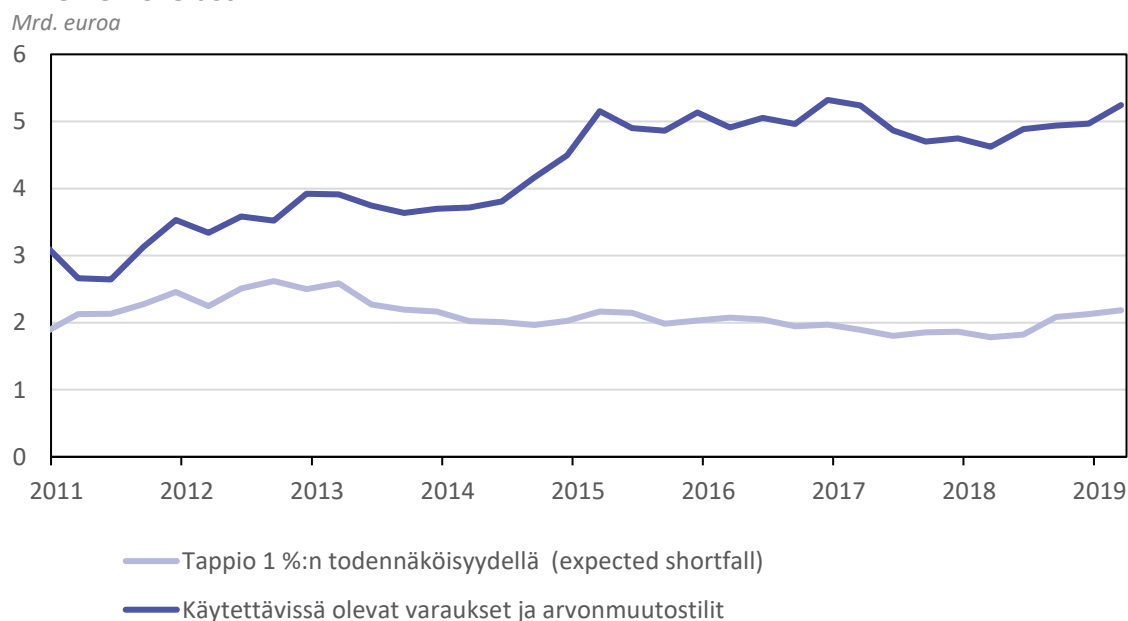
Neljännesvuosittainen riskiraportointi on uudistunut.

Raportti sisältää 31.3.2019 tilanteen mukaisia päivityksiä Suomen Pankin [vuosikertomukseen](#). Alkuperäiset kuvat ja taulukot löytyvät vuosikertomuksen luvuista *5.1 Suomen Pankin varallisuuden hallinta* ja *5.2 Taloudellisten riskien hallinta*.

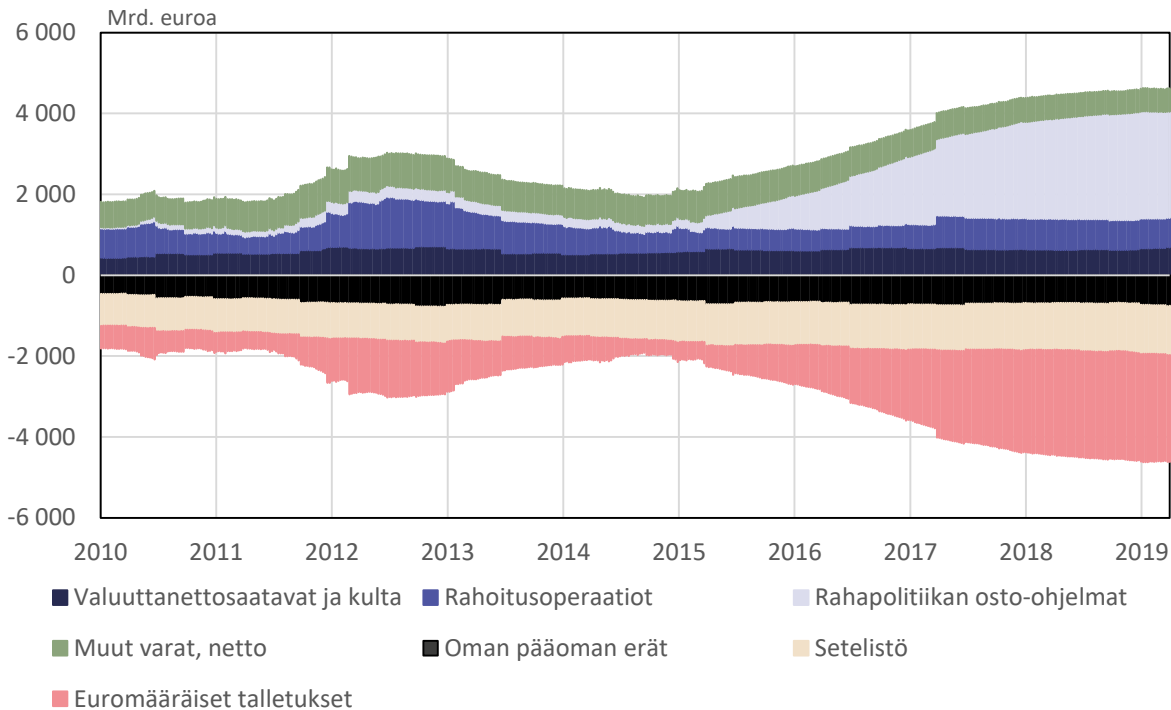
Suomen Pankin kokonaisriskit ja oma pääoma ilman kullan riskiä ja kullan arvonmuutostilejä 31.3.2019



Riskien ja riskipuskurien kehitys ilman kultaa ja kullan arvonmuutostilejä 31.3.2019 asti



Eurojärjestelmän tase-erien kehitys 31.3.2019 asti



Suomen Pankin rahoitusvarallisuus ja osuus rahapoliittisista saatavista

	31.3.2019	31.12.2018
	milj. euroa	milj. euroa
Rahoitusvarallisuus	10 407	11 553
Kulta	1 823	1 767
Valuuttavaranto	6 470	5 942
Euromääräiset korkosijoitukset	1 127	3 011
Osakesijoitukset	876	727
Kiinteistösijoitukset	110	106
Osuus rahapoliittisista saatavista	54 739	54 201
Rahoitusoperaatiot	13 240	13 108
Kohdennetut luotto-operaatiot ¹	13 058	12 830
Muut rahoitusoperaatiot ¹	182	277
Laajennetun osto-ohjelman velkakirjat	40 360	39 789
Suomen valtiolainat ja valtiosidonnaiset lainat	28 647	28 308
Yhteiseurooppalaisten instituutioiden lainat ¹	4 089	4 007
Katetut lainat ¹	4 381	4 295
Yrityslainat ¹	3 244	3 178
Lopetetut ohjelmat	1 139	1 305
Arvopaperimarkkinaohjelma ¹	1 054	1 208
Katettujen lainojen osto-ohjelmat	84	97
Yhteensä	65 146	65 754

¹ Pääoma-avainosuus (1,825 % 1.1.2019 alkaen) kansallisten keskuspankkien yhteismäärästä.

Suomen Pankin rahoitusvarallisuus valuutoittain ja instrumenttiluokittain

	31.3.2019	31.12.2018
	milj. euroa	milj. euroa
Kulta	1 823	1 767
Valuuttavaranto	6 470	5 942
SDR	437	460
USD-määräiset korkosijoitukset	4 505	4 271
GBP-määräiset korkosijoitukset	764	729
JPY-määräiset korkosijoitukset	764	482
EUR-korkosijoitukset	1 127	3 011
Osakesijoitukset	876	727
Kiinteistösijoitukset	110	106
Yhteensä	10 407	11 553

Suomen Pankin rahoitusvarallisuuden velkakirjojen ja talletusten luottoluokitusjakauma

Luottoluokitus	31.3.2019	31.12.2018
	milj. euroa	milj. euroa
AAA	1 874	2 783
AA+	2 906	2 846
AA	368	942
AA-	161	169
A+	1 239	1 265
A	291	224
A-	122	135
BBB+	62	59
BBB	0	0
BBB-	0	0
alle BBB-	0	0
Luottoluokittelemattomat	0	0
Yhteensä	7 023	8 424

Suomen Pankin rahoitusvarallisuuteen kuuluvien velkakirjojen ja talletusten jakautuminen liikkeeseenlaskijan/vastapuolen kotimaan perusteella (markkina-arvon mukaan)

Maa tai alue	31.3.2019	31.12.2018
	milj. EUR	milj. EUR
Euroalue	721	2 400
Saksa	379	1 026
Alankomaat	99	357
Itävalta	94	214
Suomi	92	134
Ranska	56	617
Belgia	-	52
Muu Eurooppa	1 079	1 103
Ruotsi	446	454
Iso-Britannia	335	336
Norja	193	196
Tanska	83	80
Sveitsi	22	37
Amerikka	3 816	3 497
Yhdysvallat	3 069	2 704
Kanada	747	793
Aasian ja Tyynenmeren alue	1 244	1 199
Japani	1 010	975
Australia	201	190
Singapore	34	33
Kansainväliset instituutiot	163	224
Yhteensä	7 023	8 424

Suomen Pankin korkosijoitusvarallisuuden allokaatio

Korkosijoitusvarallisuus	31.3.2019	31.12.2018
	(%)	(%)
Valtioiden velkakirjat ja keskuspankkitalletukset	54,2	54,4
Valtiosidonnaiset velkakirjat	20,6	26,4
Katetut velkakirjat	11,2	9,1
Yritysten velkakirjat	11,8	9,4
Käteinen	2,1	0,7
Yhteensä	100	100