



SNABBGUIDE

till säkerhetsdetaljerna
på eurosedlarna



www.euro.ecb.int



INTRODUKTION



Känner du till eurosedlarnas säkerhetsdetaljer? I den här broschyren får du veta allt om dem. Den ger en överblick över varje eurosedels viktigaste säkerhetsdetaljer, från 5 euro till 500 euro. För att kontrollera en sedel behöver du bara titta på den sida där den beskrivs.

De flesta, men inte alla, säkerhetsdetaljer är samma på de sju sedlarna. Skillnaderna beskrivs på sidorna 18 och 19.

På sidan 23 finns en del användbara tips om vad man ska göra om någon försöker betala med en misstänkt sedel.

Kom ihåg! Kontrollera alltid flera säkerhetsdetaljer. Om man är tveksam kan man jämföra med en sedel som man vet är äkta.

Mer information om eurosedlar och mynt kan man få från Europeiska centralbanken eller sin nationella centralbank. Kontaktadresser finns på sidorna 20 och 21.

KÄNN PÅ SEDELN


Sedelpapperet är tillverkat av råbomull som ska kännas strävt och fast (inte sladdrigt eller vaxliknande).

RELIEFTRYCK

Koppartryck eller relieftryck ger en effekt som man kan känna med ett finger. Det används i huvudbilden och på vissa andra delar av sedelns framsida.



Klassisk arkitektur
120 mm x 62 mm, grå



VATTENMÄRKE

Vattenmärket tillverkas genom att papperets tjocklek varieras. Det syns när man håller sedeln mot ljuset. Övergången från ljusa partier till mörka i bilden är mjuk. När man lägger sedeln på en mörk yta blir de ljusa områdena mörkare. Den

effekten syns mycket bra i vattenmärket med valörsiffran.



SÄKERHETSTRÅD

Säkerhetstråden är innesluten i sedelpapperet. Håll sedeln mot ljuset och tråden syns som ett mörkt streck. Ordet "EURO" och valören ("5") syns i små bokstäver på strecket.




SÄKERHETSDETALJER

Eurosedlarna innehåller några högteknologiska säkerhetsdetaljer. Kontrollera alltid flera säkerhetsdetaljer. Om man är tveksam kan man jämföra med en sedel som man vet är äkta.



5€



HOLOGRAMREMSA

Luta sedeln och bilden i hologrammet växlar mellan valören och €-symbolen på en regnbågsfärgad bakgrund. Vid kanterna syns valören i små bokstäver.

GLÄNSANDE REMSA

Luta på sedeln så syns en guldfärgad remsa på sedelns baksida. Den visar värdet och €-symbolen.

KONTROLLERA UNDER UV-LAMPA ATT

- själva papperet inte lyser
- fibrerna i papperet framträder, färgade i rött, blått och grönt
- på framsidan ser Europeiska unionens flagga grön ut med orangefärgade stjärnor, ECB-ordförandens namnteckning blir grön, de stora stjärnorna och de små cirkelarna i mitten lyser
- på baksidan syns kartan, bron och valörsiffran i gult eller grönt.

KÄNN PÅ SEDELN

Sedelpapperet är tillverkat av råbomull som ska kännas strävt och fast (inte sladdrigt eller vaxliknande).

RELIEFTRYCK

Koppartryck eller relieftryck ger en effekt som man kan känna med ett finger. Det används i huvudbilden och på vissa andra delar av sedelns framsida.

EZB EKT EKP 2002



Romansk arkitektur
127 mm x 67 mm, röd



VATTENMÄRKE

Vattenmärket tillverkas genom att papperets tjocklek varierar. Det syns när man håller sedeln mot ljuset. Övergången från ljusa partier till mörka i bilden är mjuk. När man lägger sedeln på en mörk yta blir de ljusa områdena mörkare. Den

effekten syns mycket bra i vattenmärket med valörsiffran.



SÄKERHETSTRÅD

Säkerhetstråden är innesluten i sedelpapperet. Håll sedeln mot ljuset och tråden syns som ett mörkt streck. Ordet "EURO" och valören ("10") syns i små bokstäver på strecket.



SÄKERHETSDETALJER

Eurosedlarna innehåller några högteknologiska säkerhetsdetaljer. Kontrollera alltid flera säkerhetsdetaljer. Om man är tveksam kan man jämföra med en sedel som man vet är äkta.



10€



HOLOGRAMREMSA

Luta sedeln och bilden i hologrammet växlar mellan valören och €-symbolen på en regnbågsfärgad bakgrund. Vid kanterna syns valören i små bokstäver.

GLÄNSANDE REMSA

Luta på sedeln så syns en guldfärgad remsa på sedelns baksida. Den visar värdet och €-symbolen.

KONTROLLERA UNDER UV-LAMPA ATT

- själva papperet inte lyser
- fibrerna i papperet framträder, färgade i rött, blått och grönt
- på framsidan ser Europeiska unionens flagga grön ut med orangefärgade stjärnor, ECB-ordförandens namnteckning blir grön, de stora stjärnorna och de små cirkelarna i mitten lyser
- på baksidan syns kartan, bron och valörsiffran i gult eller grönt.

KÄNN PÅ SEDELN

Sedelpapperet är tillverkat av råbomull som ska kännas strävt och fast (inte sladdrigt eller vaxliknande).


RELIEFTRYCK

Koppartryck eller relieftryck ger en effekt som man kan känna med ett finger. Det används i huvudbilden och på vissa andra delar av sedelns framsida.

EZB EKT EKP 2002



Gotisk arkitektur
133 mm x 72 mm, blå



VATTENMÄRKE

Vattenmärket tillverkas genom att papperets tjocklek varieras. Det syns när man håller sedeln mot ljuset. Övergången från ljusa partier till mörka i bilden är mjuk. När man lägger sedeln på en mörk yta blir de ljusa områdena mörkare. Den

effekten syns mycket bra i vattenmärket med valörsiffran.



SÄKERHETSTRÅD

Säkerhetstråden är innesluten i sedelpappret. Håll sedeln mot ljuset och tråden syns som ett mörkt streck. Ordet "EURO" och valören ("20") syns i små bokstäver på strecket.



SÄKERHETSDETALJER

Eurosedlarna innehåller några högteknologiska säkerhetsdetaljer. Kontrollera alltid flera säkerhetsdetaljer. Om man är tveksam kan man jämföra med en sedel som man vet är äkta.



20€



HOLOGRAMREMSA

Luta sedeln och bilden i hologrammet växlar mellan valören och €-symbolen på en regnbågsfärgad bakgrund. Vid kanterna syns valören i små bokstäver.

GLÄNSANDE REMSA

Luta på sedeln så syns en guldfärgad remsa på sedelns baksida. Den visar värdet och €-symbolen.

KONTROLLERA UNDER UV-LAMPA ATT

- själva papperet inte lyser
- fibrerna i papperet framträder, färgade i rött, blått och grönt
- på framsidan ser Europeiska unionens flagga grön ut med orangefärgade stjärnor, ECB-ordförandens namnteckning blir grön, de stora stjärnorna och de små cirkelarna i mitten lyser
- på baksidan syns kartan, bron och valörsiffran i gult eller grönt.

KÄNN PÅ SEDELN

Sedelpapperet är tillverkat av råbomull som ska kännas strävt och fast (inte sladdrigt eller vaxliknande).

RELIEFTRYCK

Koppartryck eller relieftryck ger en effekt som man kan känna med ett finger. Det används i huvudbilden och på vissa andra delar av sedelns framsida.

EZB EKT EKP 2002



Renässansarkitektur
140 mm x 77 mm, orange



VATTENMÄRKE

Vattenmärket tillverkas genom att papperets tjocklek varierar. Det syns när man håller sedeln mot ljuset. Övergången från ljusa partier till mörka i bilden är mjuk. När man lägger sedeln på en mörk yta blir de ljusa områdena mörkare. Den

effekten syns mycket bra i vattenmärket med valörsiffran.



SÄKERHETSTRÅD

Säkerhetstråden är innesluten i sedelpappret. Håll sedeln mot ljuset och tråden syns som ett mörkt streck. Ordet "EURO" och valören ("50") syns i små bokstäver på strecket.



SÄKERHETSDETALJER

Eurosedlarna innehåller några högteknologiska säkerhetsdetaljer. Kontrollera alltid flera säkerhetsdetaljer. Om man är tveksam kan man jämföra med en sedel som man vet är äkta.



50€



HOLOGRAMMÄRKE

Luta sedeln och bilden i hologrammet växlar mellan valören och ett fönster eller en port. I bakgrunden rör sig koncentriska cirklar med små bokstäver i alla regnbågens färger från märkets mitt ut mot kanterna.



FÄRGSKIFTANDE SIFFROR

Luta sedeln. Valören på baksidan skiftar färg från purpurrott till olivgrönt eller brunt.

KONTROLLERA UNDER UV-LAMPA ATT

- själva papperet inte lyser
- fibrerna i papperet framträder, färgade i rött, blått och grönt
- på framsidan ser Europeiska unionens flagga grön ut med orangefärgade stjärnor, ECB-ordförandens namnteckning blir grön, de stora stjärnorna och de små cirkelarna i mitten lyser
- på baksidan syns kartan, bron och valörsiffran i gult eller grönt.

KÄNN PÅ SEDELN

Sedelpapperet är tillverkat av råbomull som ska kännas strävt och fast (inte sladdrigt eller vaxliknande).


RELIEFTRYCK

Koppartryck eller relieftryck ger en effekt som man kan känna med ett finger. Det används i huvudbilden och på vissa andra delar av sedelns framsida.

EZB EKT EKP 2002



Rokokoarkitektur
147 mm x 82 mm, grön



VATTENMÄRKE

Vattenmärket tillverkas genom att papperets tjocklek varieras. Det syns när man håller sedeln mot ljuset. Övergången från ljusa partier till mörka i bilden är mjuk. När man lägger sedeln på en mörk yta blir de ljusa områdena mörkare. Den

effekten syns mycket bra i vattenmärket med valörsiffran.



SÄKERHETSTRÅD

Säkerhetstråden är innesluten i sedelpappret. Håll sedeln mot ljuset och tråden syns som ett mörkt streck. Ordet "EURO" och valören ("100") syns i små bokstäver på strecket.

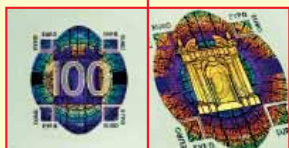


SÄKERHETSDETALJER

Eurosedlarna innehåller några högteknologiska säkerhetsdetaljer. Kontrollera alltid flera säkerhetsdetaljer. Om man är tveksam kan man jämföra med en sedel som man vet är äkta.



100€



HOLOGRAMMÄRKE

Luta sedeln och bilden i hologrammet växlar mellan valören och ett fönster eller en port. I bakgrunden rör sig koncentriska cirklar med små bokstäver i alla regnbågens färger från märkets mitt ut mot kanterna.



FÄRGSKIFTANDE SIFFROR

Luta sedeln. Valören på baksidan skiftar färg från purpurroött till olivgrönt eller brunt.

KONTROLLERA UNDER UV-LAMPA ATT

- själva papperet inte lyser
- fibrerna i papperet framträder, färgade i rött, blått och grönt
- på framsidan ser Europeiska unionens flagga grön ut med orangefärgade stjärnor, ECB-ordförandens namnteckning blir grön, de stora stjärnorna och de små cirkelarna i mitten lyser
- på baksidan syns kartan, bron och valörsiffran i gult eller grönt.

KÄNN PÅ SEDELN

Sedelpapperet är tillverkat av råbomull som ska kännas strävt och fast (inte sladdrigt eller vaxliknande).

RELIEFTRYCK

Koppartryck eller relieftryck ger en effekt som man kan känna med ett finger. Det används i huvudbilden och på vissa andra delar av sedelns framsida.

EZB EKT EKP 2002




Järn- och glas-arkitektur
153 x 82 mm gulbrun



VATTENMÄRKE

Vattenmärket tillverkas genom att papperets tjocklek varieras. Det syns när man håller sedeln mot ljuset. Övergången från ljusa partier till mörka i bilden är mjuk. När man lägger sedeln på en mörk yta blir de ljusa områdena mörkare. Den

effekten syns mycket bra i vattenmärket med valörsiffran.



SÄKERHETSTRÅD

Säkerhetstråden är innesluten i sedelpappret. Håll sedeln mot ljuset och tråden syns som ett mörkt streck. Ordet "EURO" och valören ("200") syns i små bokstäver på strecket.



SÄKERHETSDETALJER

Eurosedlarna innehåller några högteknologiska säkerhetsdetaljer. Kontrollera alltid flera säkerhetsdetaljer. Om man är tveksam kan man jämföra med en sedel som man vet är äkta.



200€



HOLOGRAMMÄRKE

Luta sedeln och bilden i hologrammet växlar mellan valören och ett fönster eller en port. I bakgrunden rör sig koncentriska cirklar med små bokstäver i alla regnbågens färger från märkets mitt ut mot kanterna.



FÄRGSKIFTANDE SIFFROR

Luta sedeln. Valören på baksidan skiftar färg från purpurroött till olivgrönt eller brunt.

KONTROLLERA UNDER UV-LAMPA ATT

- själva papperet inte lyser
- fibrerna i papperet framträder, färgade i rött, blått och grönt
- på framsidan ser Europeiska unionens flagga grön ut med orangefärgade stjärnor, ECB-ordförandens namnteckning blir grön, de stora stjärnorna och de små cirkelarna i mitten lyser
- på baksidan syns kartan, bron och valörsiffran i gult eller grönt.


KÄNN PÅ SEDELN

Sedelpapperet är tillverkat av råbomull som ska kännas strävt och fast (inte sladdrigt eller vaxliknande).


RELIEFTRYCK

Koppartryck eller relieftryck ger en effekt som man kan känna med ett finger. Det används i huvudbilden och på vissa andra delar av sedelns framsida.

EZB EKT EKP 2002



1900-talsarkitektur
160 mm x 82 mm, purpurrod



VATTENMÄRKE

Vattenmärket tillverkas genom att papperets tjocklek varieras. Det syns när man håller sedeln mot ljuset. Övergången från ljusa partier till mörka i bilden är mjuk. När man lägger sedeln på en mörk yta blir de ljusa områdena mörkare. Den

effekten syns mycket bra i vattenmärket med valörsiffran.



SÄKERHETSTRÅD

Säkerhetstråden är innesluten i sedelpappret. Håll sedeln mot ljuset och tråden syns som ett mörkt streck. Ordet "EURO" och valören ("500") syns i små bokstäver på strecket.



SÄKERHETSDETALJER

Eurosedlarna innehåller några högteknologiska säkerhetsdetaljer. Kontrollera alltid flera säkerhetsdetaljer. Om man är tveksam kan man jämföra med en sedel som man vet är äkta.



500€



HOLOGRAMMÄRKE

Luta sedeln och bilden i hologrammet växlar mellan valören och ett fönster eller en port. I bakgrunden rör sig koncentriska cirklar med små bokstäver i alla regnbågens färger från märkets mitt ut mot kanterna.



FÄRGSKIFTANDE SIFFROR

Luta sedeln. Valören på baksidan skiftar färg från purpurrott till olivgrönt eller brunt.

KONTROLLERA UNDER UV-LAMPA ATT

- själva papperet inte lyser
- fibrerna i papperet framträder, färgade i rött, blått och grönt
- på framsidan ser Europeiska unionens flagga grön ut med orangefärgade stjärnor, ECB-ordförandens namnteckning blir grön, de stora stjärnorna och de små cirkelarna i mitten lyser
- på baksidan syns kartan, bron och valörsiffran i gult eller grönt.

LÅGA VALÖRER

På 5-, 10- och 20-eurosedlarna



finns en **hologramremsa**
på framsidan...

...och en **glänsande remsa**
på baksidan.



SKILLNADER MELLAN LÅGA OCH HÖGA VALÖRER

HÖGA VALÖRER

På 50-, 100-, 200- och 500-eurosedlarna



finns ett **hologrammärke**
på framsidan...

...och på baksidan finns en **siffra**
som byter färg.



KONTAKTADRESSER

EUROPEAN CENTRAL BANK

info@ecb.int
www.euro.ecb.int
Tel.: +49 69 1344 0

NATIONALE BANK VAN BELGIË / BANQUE NATIONALE DE BELGIQUE

info@nbb.be
www.nbb.be
Tel./Tél.: +32 2 221 45 45

БЪЛГАРСКА НАРОДНА БАНКА BULGARIAN NATIONAL BANK

press_office@bnb.org
www.bnb.bg
Tel.: +359 2 91459

ČESKÁ NÁRODNÍ BANKA

info@cnb.cz
www.cnb.cz
Tel.: +420 800 160 170,
+420 224 413 585

DANMARKS NATIONALBANK

info@nationalbanken.dk
www.nationalbanken.dk
Tlf.: +45 33 63 70 00

DEUTSCHE BUNDESBANK

presse-information
@bundesbank.de
www.bundesbank.de
Tel.: +49 69 9566 3511

EESTI PANK

euro@epbe.ee
www.euro.eesti.ee
Tel.: +372 66 80 719

CENTRAL BANK & FINANCIAL SERVICES AUTHORITY OF IRELAND

enquiries@centralbank.ie
www.centralbank.ie
Tel.: +353 1 2198000

ΤΡΑΠΕΖΑ ΤΗΣ ΕΛΛΑΔΟΣ BANK OF GREECE

secretariat@bankofgreece.gr
www.bankofgreece.gr
Tel.: +30 210 670 9510

BANCO DE ESPAÑA

emisionycaja@bde.es
www.bde.es
Tel.: +34 91 338 6332/6319

BANQUE DE FRANCE

euro-formation
@banque-france.fr
www.banque-france.fr
Tél. : +33 1 42 92 42 92

BANCA D'ITALIA

nccit@bancaditalia.it
www.bancaditalia.it
Tel. +39 06 4792 3782

ΚΕΝΤΡΙΚΗ ΤΡΑΠΕΖΑ ΤΗΣ ΚΥΠΡΟΥ

CENTRAL BANK OF CYPRUS
cbcinfo@centralbank.gov.cy
www.centralbank.gov.cy
Tel.: +357 22 71 41 00

LATVIJAS BANKA

info@bank.lv
www.bank.lv
Tālr.: +371 670 22 300

LIETUVOS BANKAS

info@lb.lt
www.lb.lt
Tel. +370 5 268 00 29

**BANQUE CENTRALE DU
LUXEMBOURG**

info@bcl.lu
www.bcl.lu
Tél.: +352 4774 1

MAGYAR NEMZETI BANK

info@mnb.hu
www.mnb.hu
Tel.: +36 1 428 2600

**BANK ĊENTRALI TA' MALTA /
CENTRAL BANK OF MALTA**

CSU@centralbankmalta.com
www.centralbankmalta.com
Tel.: +356 2550 0000

DE NEDERLANDSCHE BANK

info@dnb.nl
www.dnb.nl
Tel.: 0800-020 10 68
(gratis)

**OESTERREICHISCHE
NATIONALBANK**

bargeld@oenb.at
www.oenb.at
Tel.: +43 1 404 20 6666

NARODOWY BANK POLSKI

nbp@nbp.pl
www.nbp.pl
Tel.: +48 22 653 10 00

BANCO DE PORTUGAL

cncontrafaccoes@bportugal.pt
www.bportugal.pt
Tel.: +351 263 856 514

BANCA NAȚIONALĂ A ROMÂNIEI

razvan.dumitriu@bnro.ro
www.bnro.ro
Tel.: +40 21 307 01 51

BANKA SLOVENIJE

ncc-si@bsi.si
www.bsi.si
Tel.: +386 1 471 91 00

**NÁRODNÁ BANKA
SLOVENSKA**

webmaster@nbs.sk
www.nbs.sk
Tel.: +421 2 5787 2713

**SUOMEN PANKKI –
FINLANDS BANK**

info@bof.fi
www.suomenpankki.fi
Puh/Tel.: +358 10 831 2626,
010 195 701

SVERIGES RIKSBANK

info@riksbank.se
www.riksbank.se
Tel.: +46 8 787 0000

BANK OF ENGLAND

enquiries@bankofengland.co.uk
www.bankofengland.co.uk
Tel.: +44 20 7601 4878



VAD MAN SKA GÖRA OM MAN FÅR EN MISSTÄNKT SEDEL

Ta reda på företagets policy om hur man hanterar förfalskningar. Här är några råd om hur man ska handla om man får en misstänkt sedel.

- Argumentera inte med kunden.
- Säg till kunden att du måste prata med din överordnade eller personal från säkerhetsavdelningen, men se till att kunden hela tiden kan se sedeln för att undvika klagomål.
- Låt din överordnade eller någon från säkerhetsavdelningen tala med kunden.
- Försök komma ihåg hur kunden ser ut.
- Lämna inte tillbaka sedeln till kunden om det är möjligt att låta bli.
- Försök att uppehålla kunden, men ta inga risker.
- Om kunden försöker gå sin väg, trots att han/hon har blivit ombedd att vänta på polisen, hindra honom/henne inte. Om han eller hon lämnar med bil notera registreringsnumret och bilmärket.
- Kontakta polisen.
- Lämna genast över den misstänkta sedeln till din överordnade eller personal från säkerhetsavdelningen för vidarebefordran till polisen.
- Spela inte hjälte – tänk på din egen säkerhet i alla lägen.

Var uppmärksam eftersom falska sedlar är värdelösa.

Det är brottsligt att överlämna en sedel som man misstänker eller vet är falsk.

Kontrollera med den nationella centralbanken i ditt land för mer information om vad du bör göra. Kontaktadresser finns på sidorna 20 och 21 i den här broschyren.



ЕВРОПЕЙСКА ЦЕНТРАЛНА БАНКА
BANCO CENTRAL EUROPEO
EVROPSKÁ CENTRÁLNÍ BANKA
DEN EUROPÆISKE CENTRALBANK
EUROPÄISCHE ZENTRALBANK
EUROOPA KESKRAHK
ΕΥΡΩΠΑΪΚΗ ΚΕΝΤΡΙΚΗ ΤΡΑΠΕΖΑ
EUROPEAN CENTRAL BANK

BANQUE CENTRALE EUROPÉENNE
BANC CEANNAIS EORPACH
BANCA CENTRALE EUROPEA
EIROPAS CENTRĀLĀ BANKA
EUROPOS CENTRINIS BANKAS
EURÓPAI KÖZPONTI BANK
BANK ĆENTRALI EWROPEW

EUROPESE CENTRALE BANK
EUROPEJSKI BANK CENTRALNY
BANCO CENTRAL EUROPEU
BANCA CENTRALĂ EUROPEANĂ
EUROPSKA CENTRĀLNĀ BANKA
EVROPSKA CENTRALNA BANKA
EUROOPAN KESKUSPANKKI
EUROPEISKA CENTRALBANKEN